¿Qué significa que el botón de Raindrop esté en rojo?

Todo sobre Raindrop · https://help.ikosadvanced.com/doc/boton-raindrop-en-rojo/

¿Qué significa que el botón de Raindrop esté en rojo?

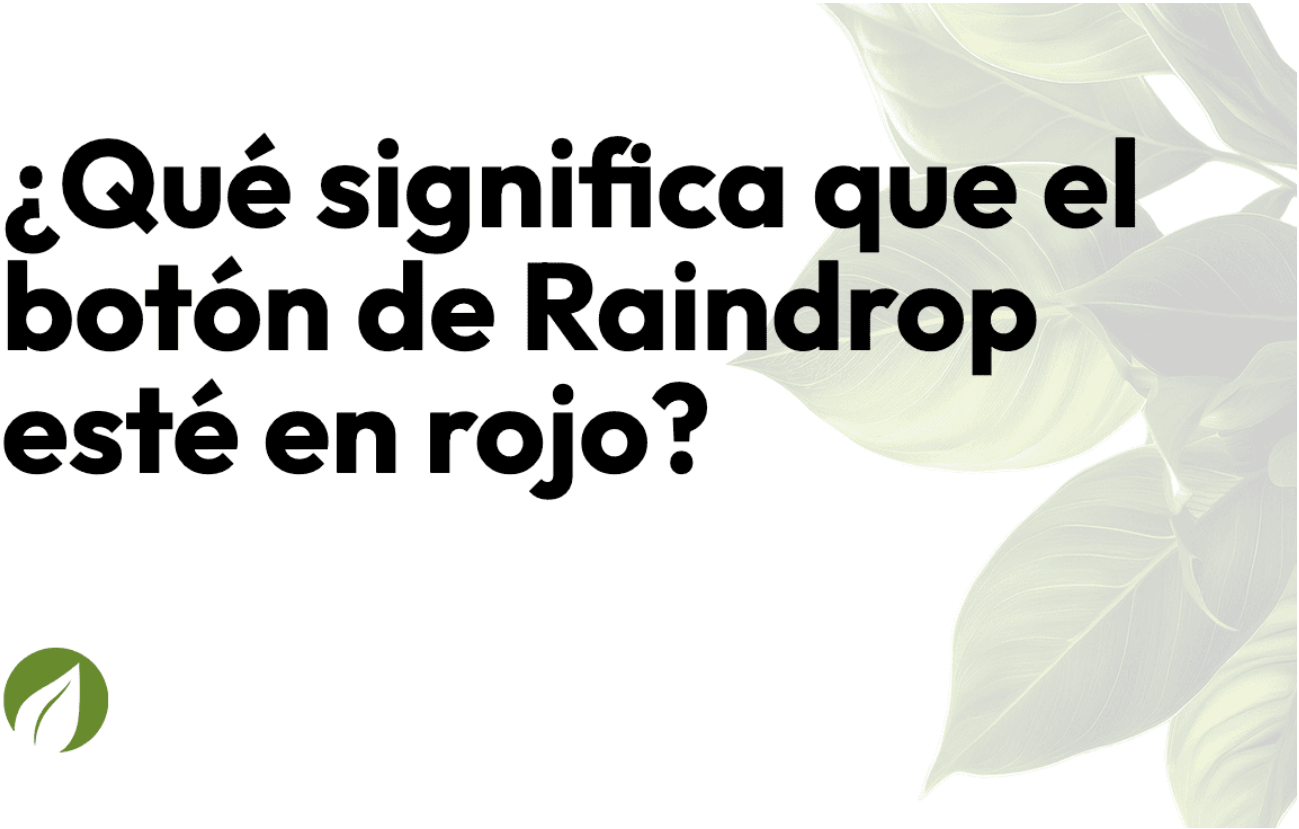

¿Qué significa que el botón de Raindrop está en rojo?



Cuando **el botón** de la gráfica que activa o desactiva **Raindrop aparece de color rojo** y al pulsarlo no se activa, significa que ha **dejado de estar activo.** Es posible que algo no funcione correctamente aunque, lo más común, es que al finalizar el cultivo donde estaba activo Raindrop deje de funcionar.

Si es es tu caso, es posible que visualices el siguiente botón de Raindrop en rojo.

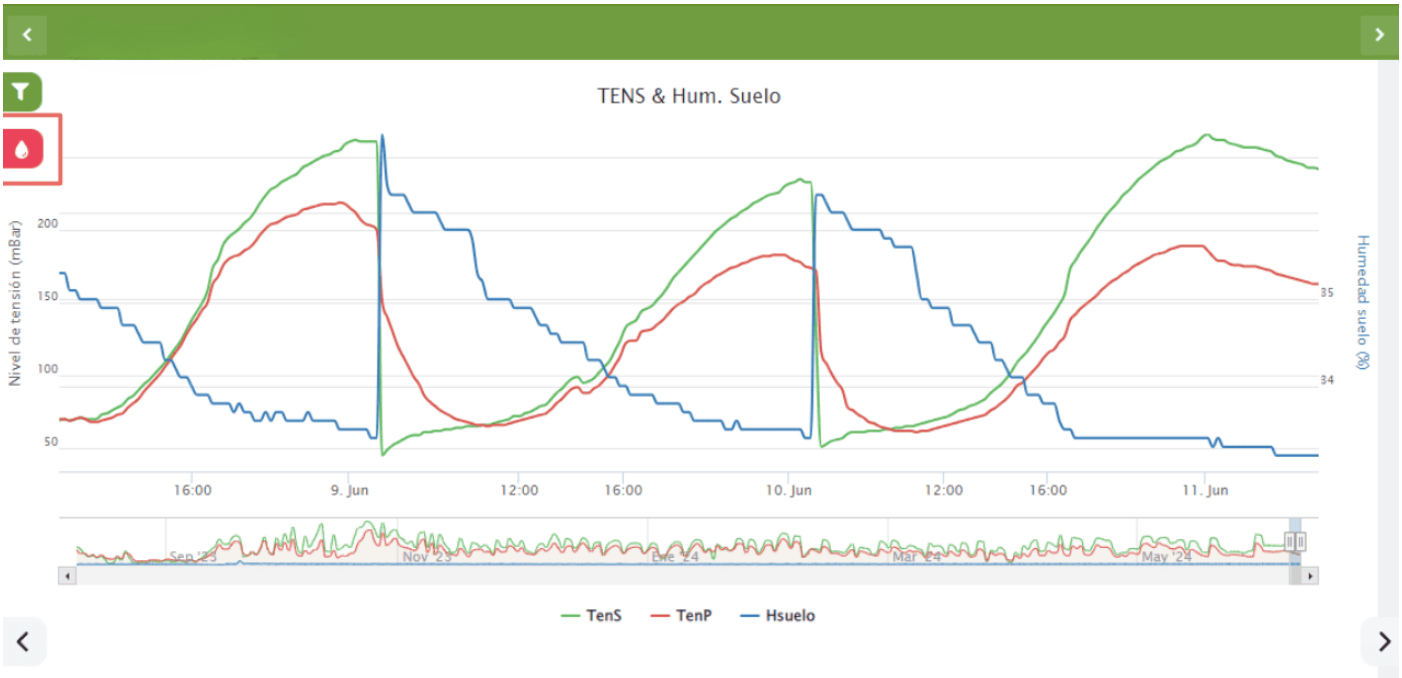

¿Por qué ocurre esto? Porque cuando se finaliza un cultivo y se siembra uno nuevo, el algoritmo de **Raindrop necesita volver a recoger la suficiente información de los riegos con el nuevo cultivo para activarse de nuevo,** ajustado a los nuevos parámetros del suelo, cultivo, condiciones climáticas, etc.

Raindrop deja de funcionar porque no recibe lecturas nuevas o porque lleva un tiempo recibiendo las mismas mediciones y se han repetido las mismas durante 7 días seguidos. Si pulsa el botón en rojo visualizará el siguiente mensaje:

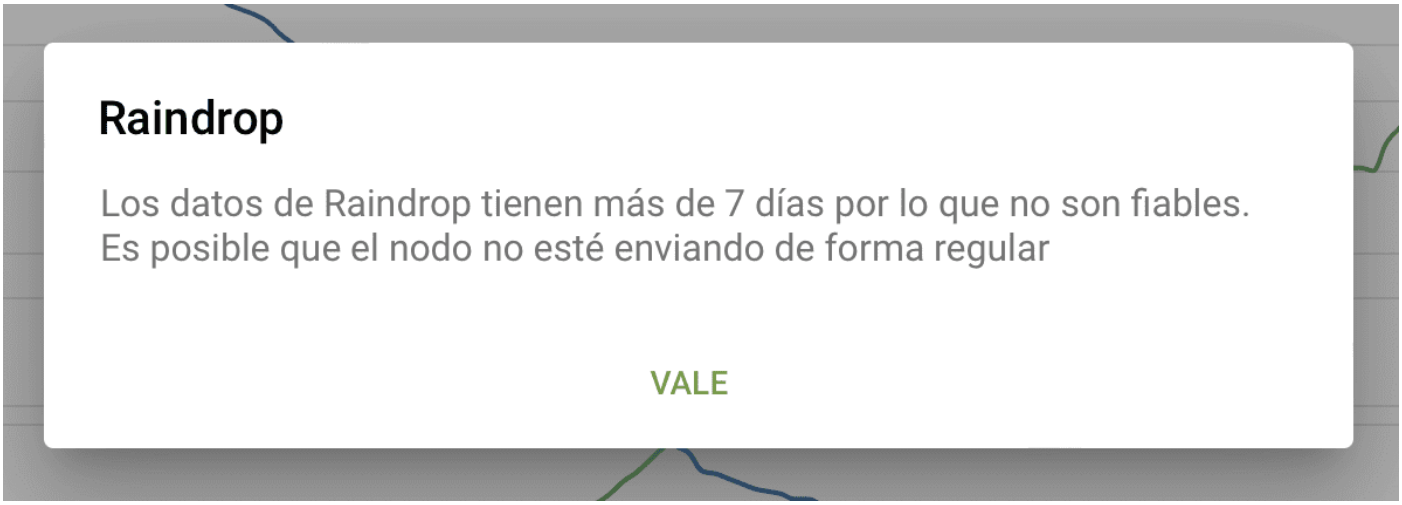

Para activar Raindrop de nuevo debes dar al menos **5 riegos de aproximadamente 100 milibares de tensión superficial cada uno en el nuevo cultivo sembrado**.

Si necesitas asistencia adicional o tienes alguna pregunta no dudes llamar al **+34 950 50 51 50** de lunes a viernes de 8:00 h a 16:00 h o envía un correo a **support@ikosadvanced.com**. También puedes abrir un ticket desde la aplicación. Estamos aquí para ayudarte en todo momento.

Contenido

- ¿Qué significa que el botón de Raindrop está en rojo?