Cómo funciona el calendario

Calendario · https://help.ikosadvanced.com/doc/calendario/

Cómo funciona el calendario

¡Hola! ¿Necesitas ver tu calendario? Sigue estos pasos sencillos para tener todo a la vista y organizado. ¡Vamos a ello!

Contenido

- Desde la aplicación móvil
- Desde la aplicación web

Desde la aplicación móvil

Embedded media: https://media.ikosadvanced.com/videos/calendario/mobile.mp4

1. Abre el calendario desde la app

Para empezar, debes acceder al calendario. Aquí te digo cómo hacerlo:

Entra en el calendario: Ve al menú inferior de la app, toca los tres puntos verticales, y selecciona "Calendario". ¡Así de fácil!

Menú >> Calendario

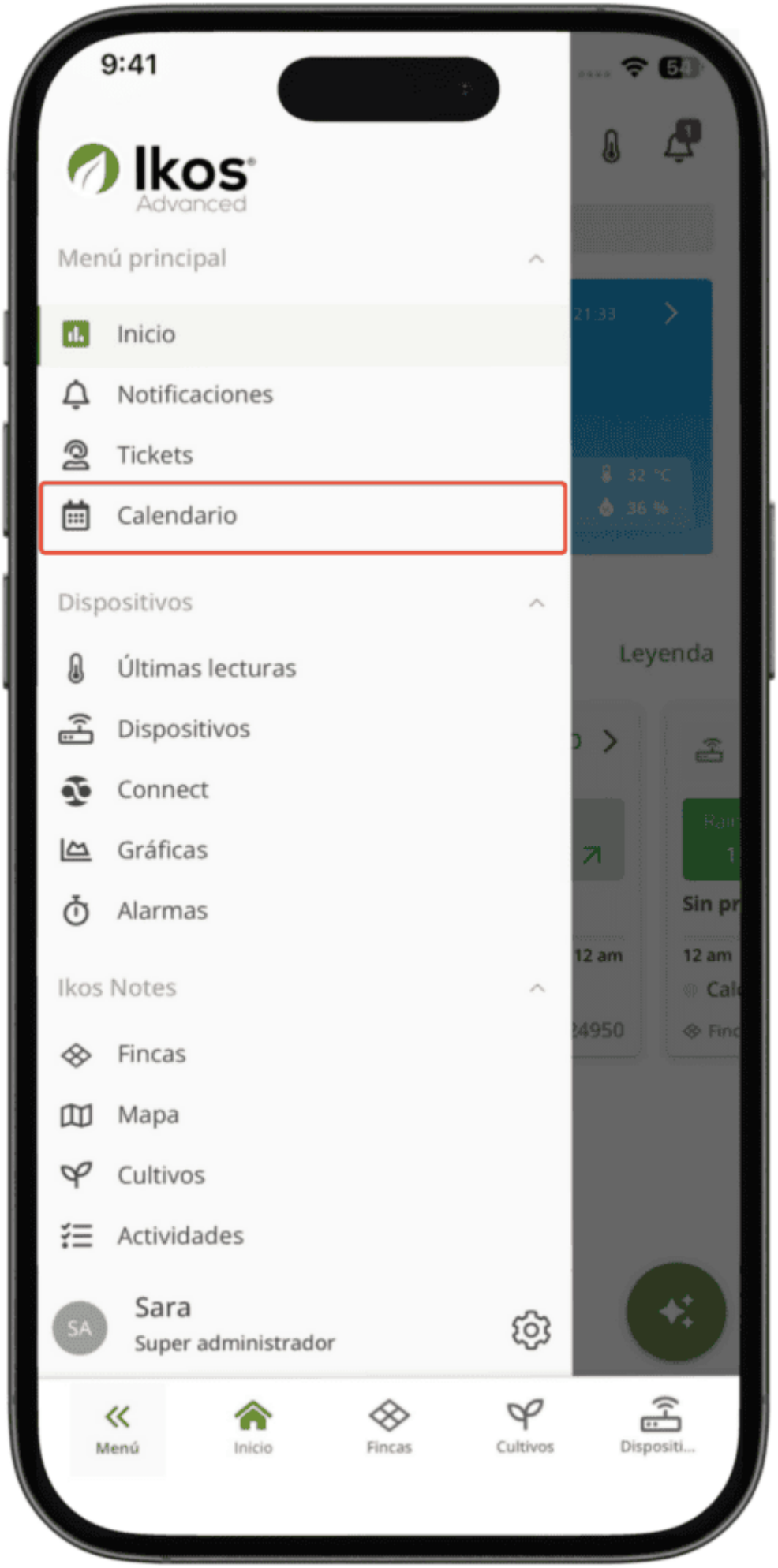
9:41
Ikos
Advanced
Menú principal
Inicio
Notificaciones
Tickets
Calendario
Dispositivos
Últimas lecturas
Dispositivos
Connect
Gráficas
Alarmas
Ikos Notes
Fincas
Mapa
Cultivos
Actividades
SA
Sara
Super administrador
Menú
Inicio
Fincas
Cultivos
Dispositi...
Leyenda
32 °C
36 %
12 am
12 am

Personaliza la vista del calendario

Puedes ver el calendario de diferentes maneras. Aquí te explico cómo cambiar la vista:

- **Vista Diaria:** Revisa solo lo que tienes planificado para hoy.
- **Vista Mensual:** Mira todo el mes de un solo vistazo.
- **Vista Semanal:** Concéntrate en los eventos de la semana.

Cambia entre las vistas tocando **"Mes", "Semana" o "Día"** en la parte superior del calendario.

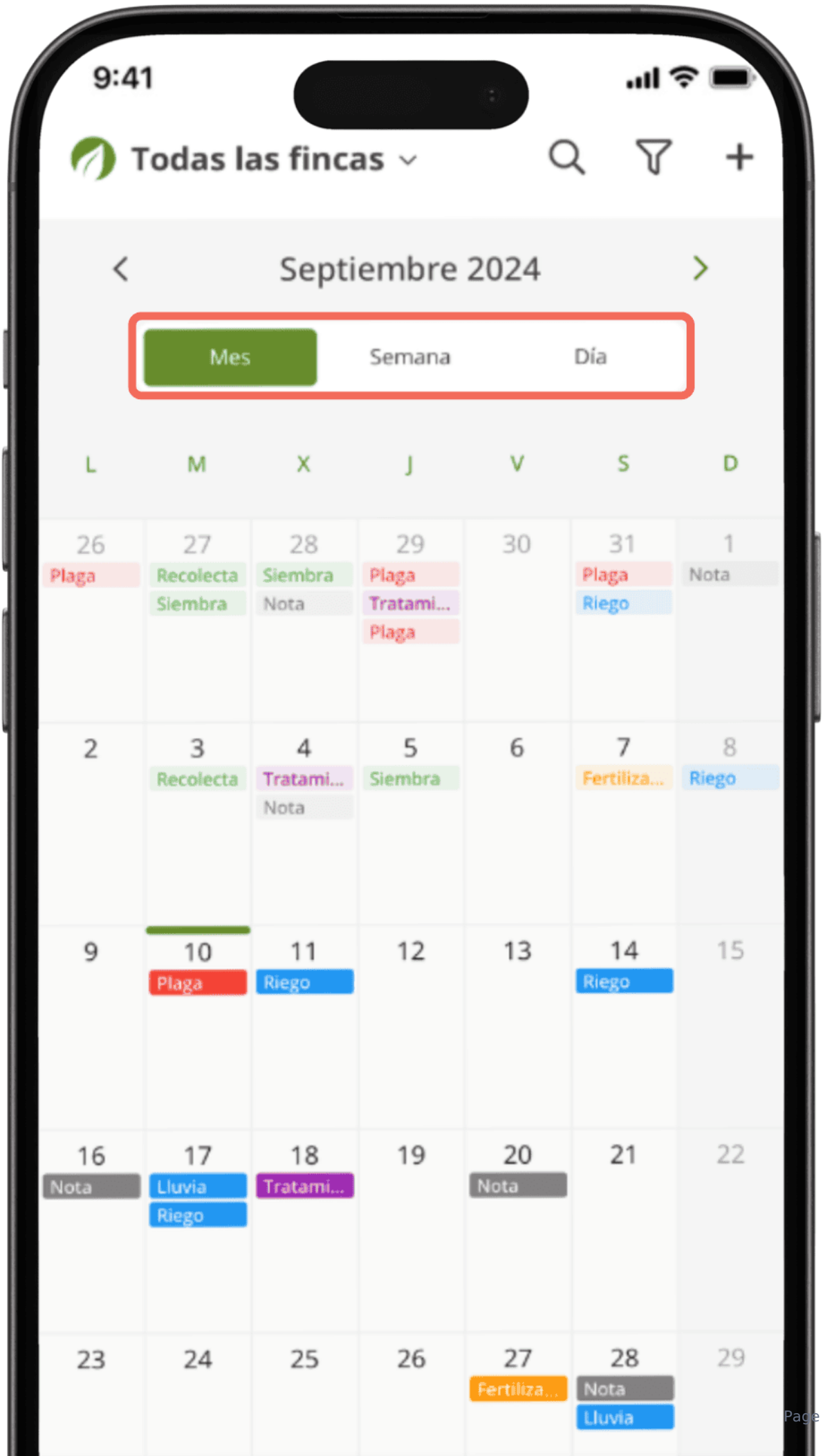
9:41
Todas las fincas
Septiembre 2024
Mes
Semana
Día
L
M
X
J
V
S
D
26
Plaga
27
Recolecta
Siembra
28
Siembra
Nota
29
Plaga
Tratami...
Plaga
30
31
Plaga
Riego
1
Nota
2
3
Recolecta
4
Tratami...
Nota
5
Siembra
6
7
Fertiliza...
8
Riego
9
10
Plaga
11
Riego
12
13
14
Riego
15
16
Nota
17
Lluvia
Riego
18
Tratami...
19
20
Nota
21
22
23
24
25
26
27
Fertiliza...
28
Nota
Lluvia
29

2. Navega por el calendario

Explorar el calendario es muy sencillo:

- **Ve el día actual:** Toca el día de hoy para verlo más grande.
- **Muévete entre días o meses:** Usa las flechitas a los lados de la pantalla para avanzar o retroceder en el tiempo.

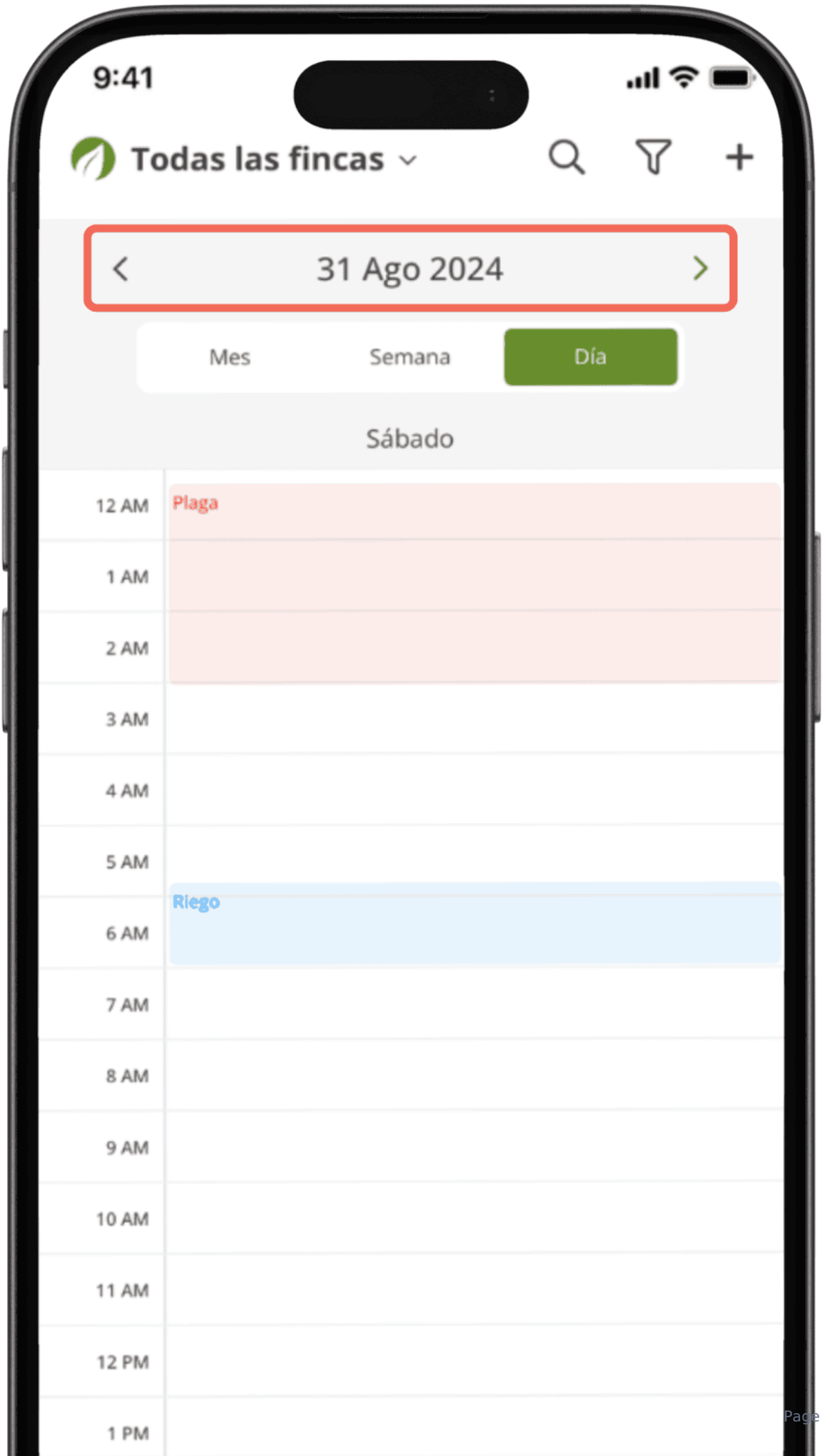
9:41
Todas las fincas
31 Ago 2024
Mes
Semana
Día
Sábado
12 AM
Plaga
1 AM
2 AM
3 AM
4 AM
5 AM
Riego
6 AM
7 AM
8 AM
9 AM
10 AM
11 AM
12 PM
1 PM

3. Gestiona tus notas

Añadir y gestionar notas es muy simple:

- **Agregar notas:** Toca el ícono de **+** en la parte superior derecha para añadir información importante a cualquier fecha.

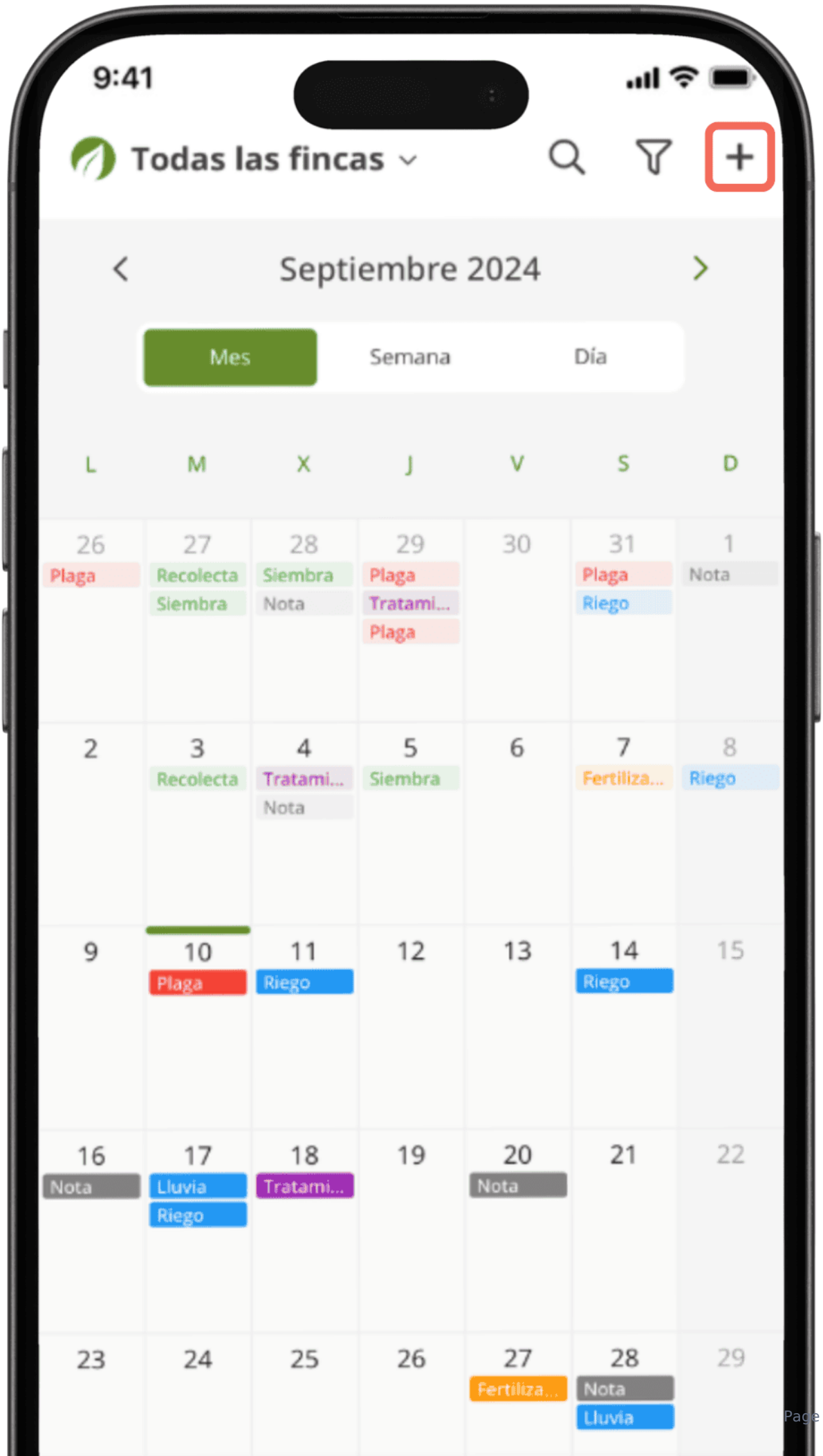
9:41
Todas las fincas
Septiembre 2024
Mes
Semana
Día
L M X J V S D
26 Plaga
27 Recolecta Siembra
28 Siembra Nota
29 Plaga Tratami... Plaga
30
31 Plaga Riego
1 Nota
2
3 Recolecta
4 Tratami... Nota
5 Siembra
6
7 Fertiliza...
8 Riego
9
10 Plaga
11 Riego
12
13
14 Riego
15
16 Nota
17 Lluvia Riego
18 Tratami...
19
20 Nota
21
22
23
24
25
26
27 Fertiliza...
28 Nota Lluvia
29

- **Navega entre notas del mismo día:** Al seleccionar una fecha, podrás ver todas las notas de ese día. Utiliza las flechas dentro del cuadro de detalles para moverte entre las notas de ese día específico.

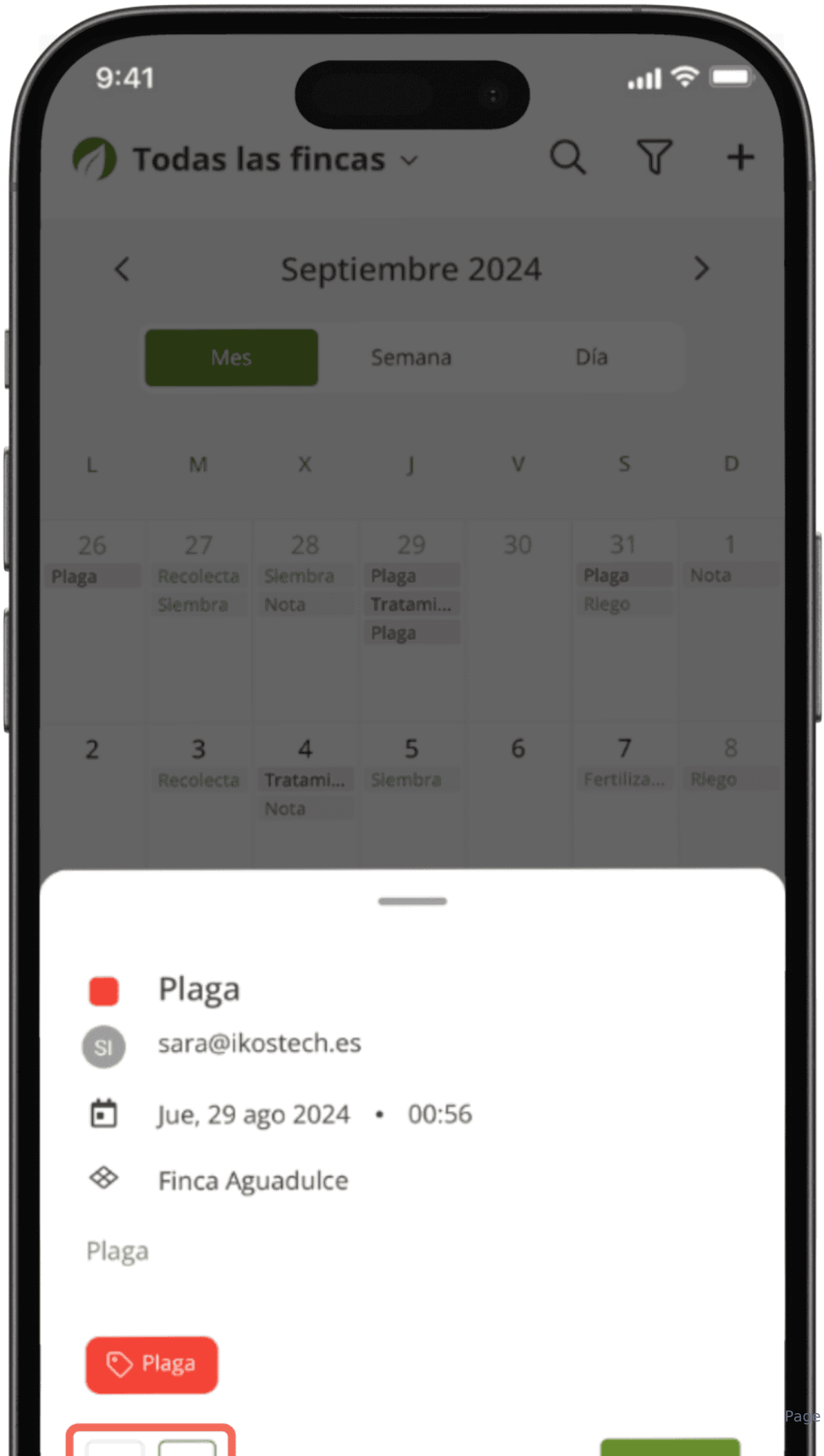
9:41
Todas las fincas
Septiembre 2024
Mes
Semana
Día
L
M
X
J
V
S
D
26
Plaga
27
Recolecta
Siembra
28
Siembra
Nota
29
Plaga
Tratami...
Plaga
30
31
Plaga
Riego
1
Nota
2
3
Recolecta
4
Tratami...
Nota
5
Siembra
6
7
Fertiliza...
8
Riego
Plaga
SI
sara@ikostech.es
Jue, 29 ago 2024 • 00:56
Finca Aguadulce
Plaga
Plaga

4. Filtra por fincas

- **Selecciona finca:** En la parte superior, toca "Todas las fincas" y elige la finca que quieras ver.

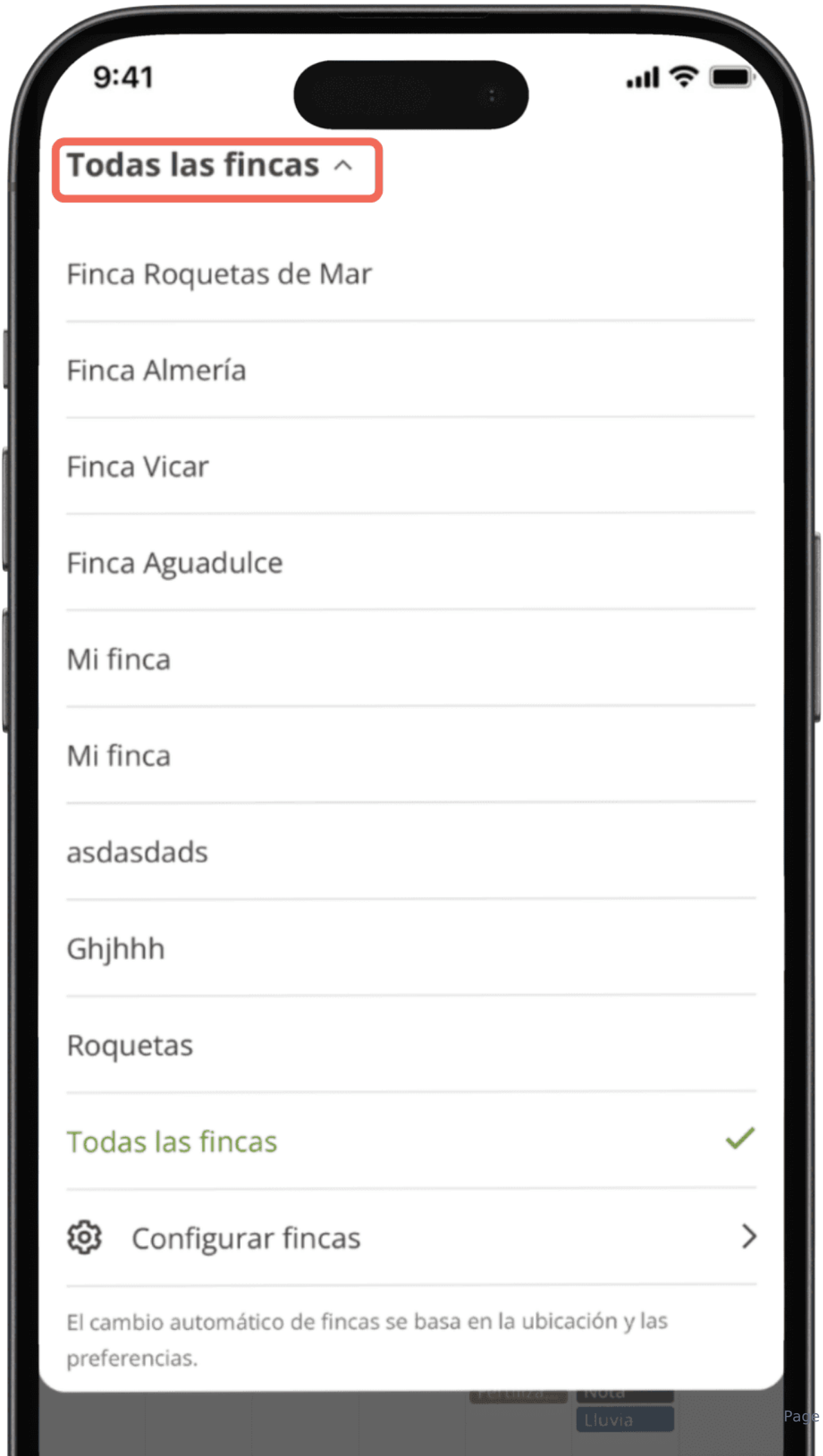
9:41
Todas las fincas
Finca Roquetas de Mar
Finca Almería
Finca Vicar
Finca Aguadulce
Mi finca
Mi finca
asdasdads
Ghjhhh
Roquetas
Todas las fincas
Configurar fincas
El cambio automático de fincas se basa en la ubicación y las preferencias.
Lluvia

- **Aplicar filtro:** Selecciona la finca deseada y el calendario mostrará solo los eventos de esa finca.

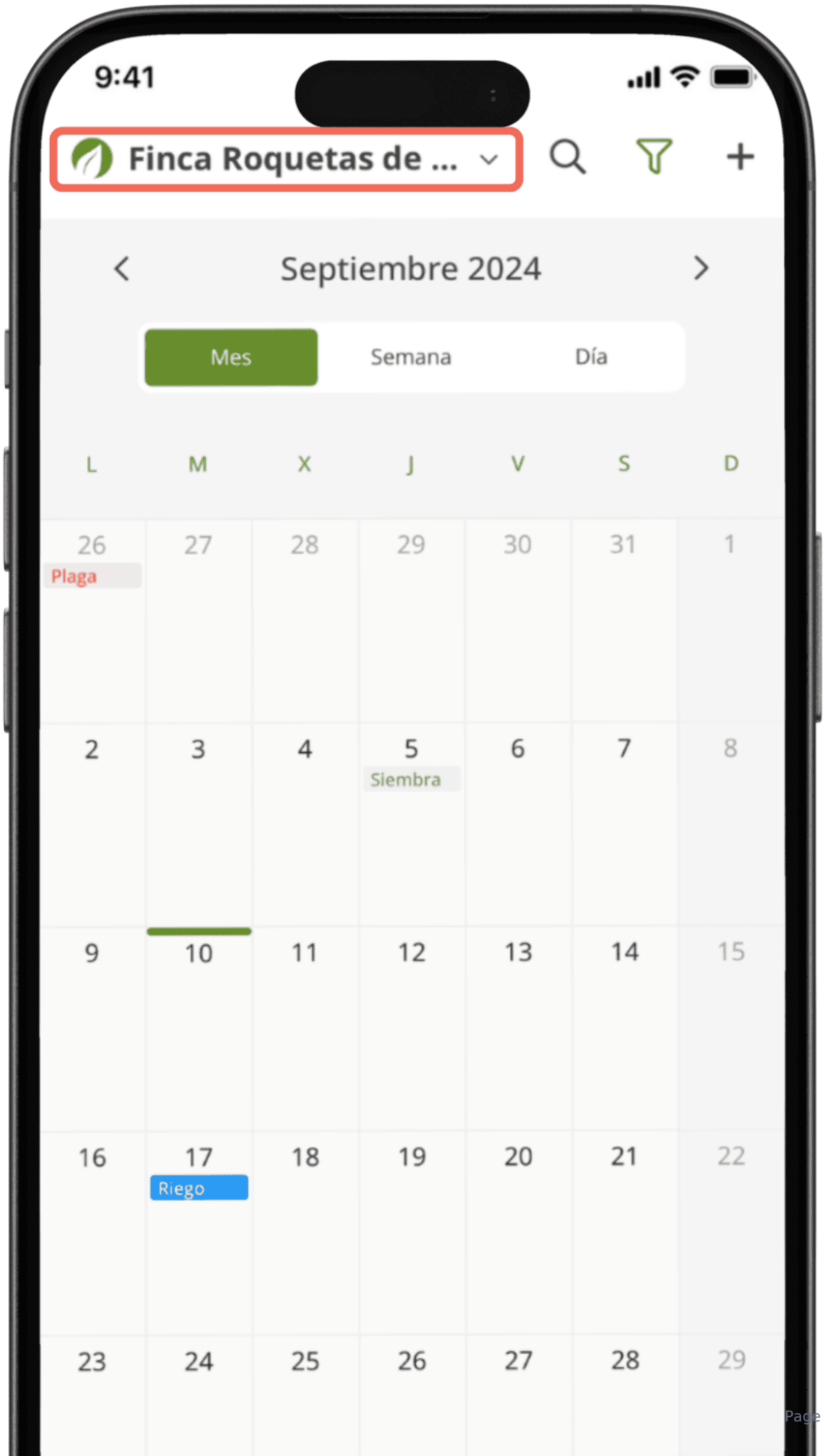
9:41
Finca Roquetas de ...
Septiembre 2024
Mes
Semana
Día
L
M
X
J
V
S
D
26
Plaga
27
28
29
30
31
1
2
3
4
5
Siembra
6
7
8
9
10
11
12
13
14
15
16
17
Riego
18
19
20
21
22
23
24
25
26
27
28
29

5. Filtra por tareas ✔

Accede al filtrado: Toca el ícono de embudo junto a la lupa.

Selecciona la tarea: Escoge el tipo de tarea, como "Riego", para ver solo esas actividades.

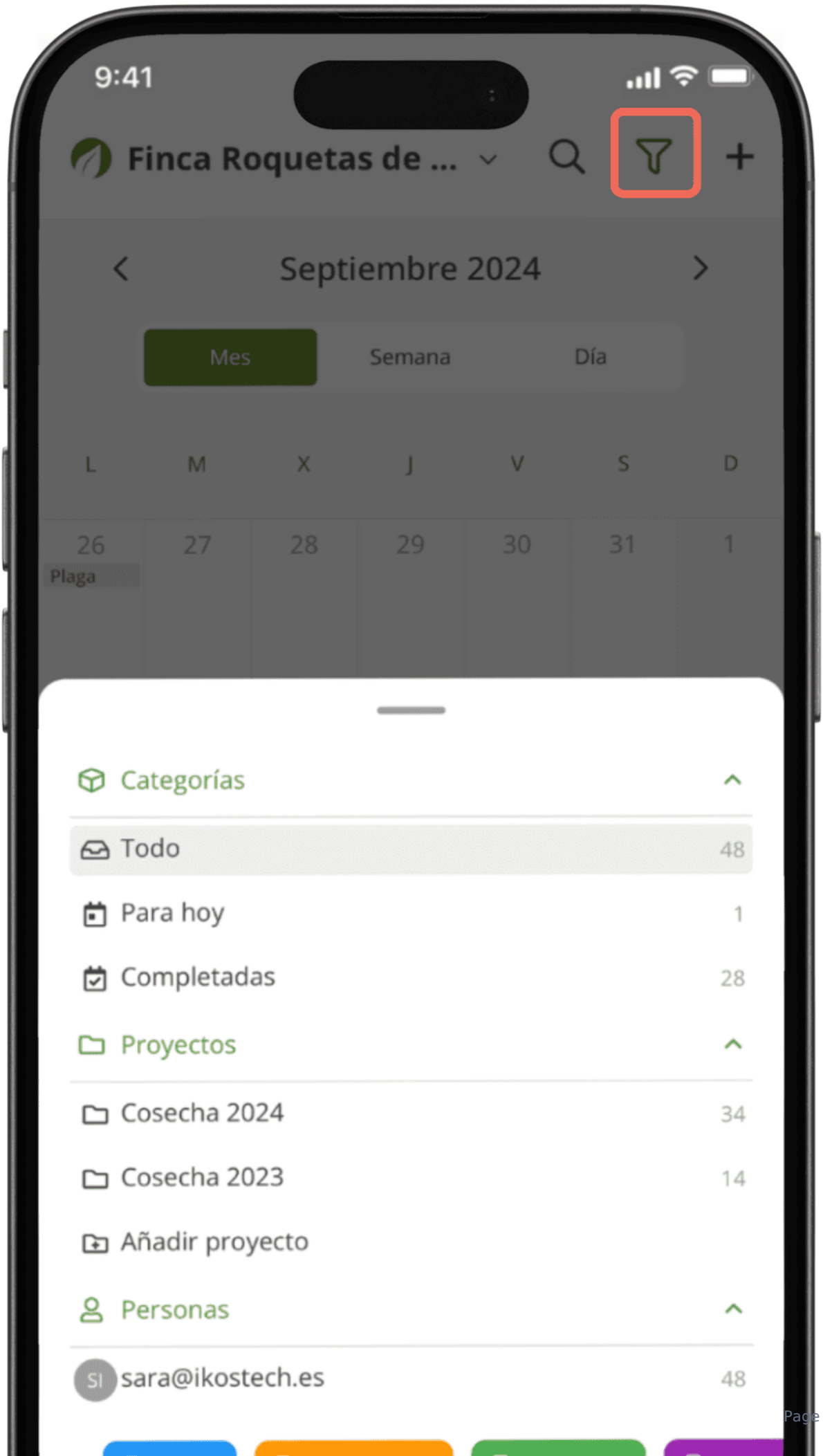
9:41
Finca Roquetas de ...
Septiembre 2024
Mes
Semana
Día
L
M
X
J
V
S
D
26
Plaga
27
28
29
30
31
1
Categorías
Todo
48
Para hoy
1
Completadas
28
Proyectos
Cosecha 2024
34
Cosecha 2023
14
Añadir proyecto
Personas
SI
sara@ikostech.es
48

Desde la aplicación web

Embedded media: https://media.ikosadvanced.com/videos/calendario/pc.mp4

1. Entra en el calendario

- Lo encontrarás en el menú superior verde, a la derecha de la pantalla.

Menú superior >> Calendario

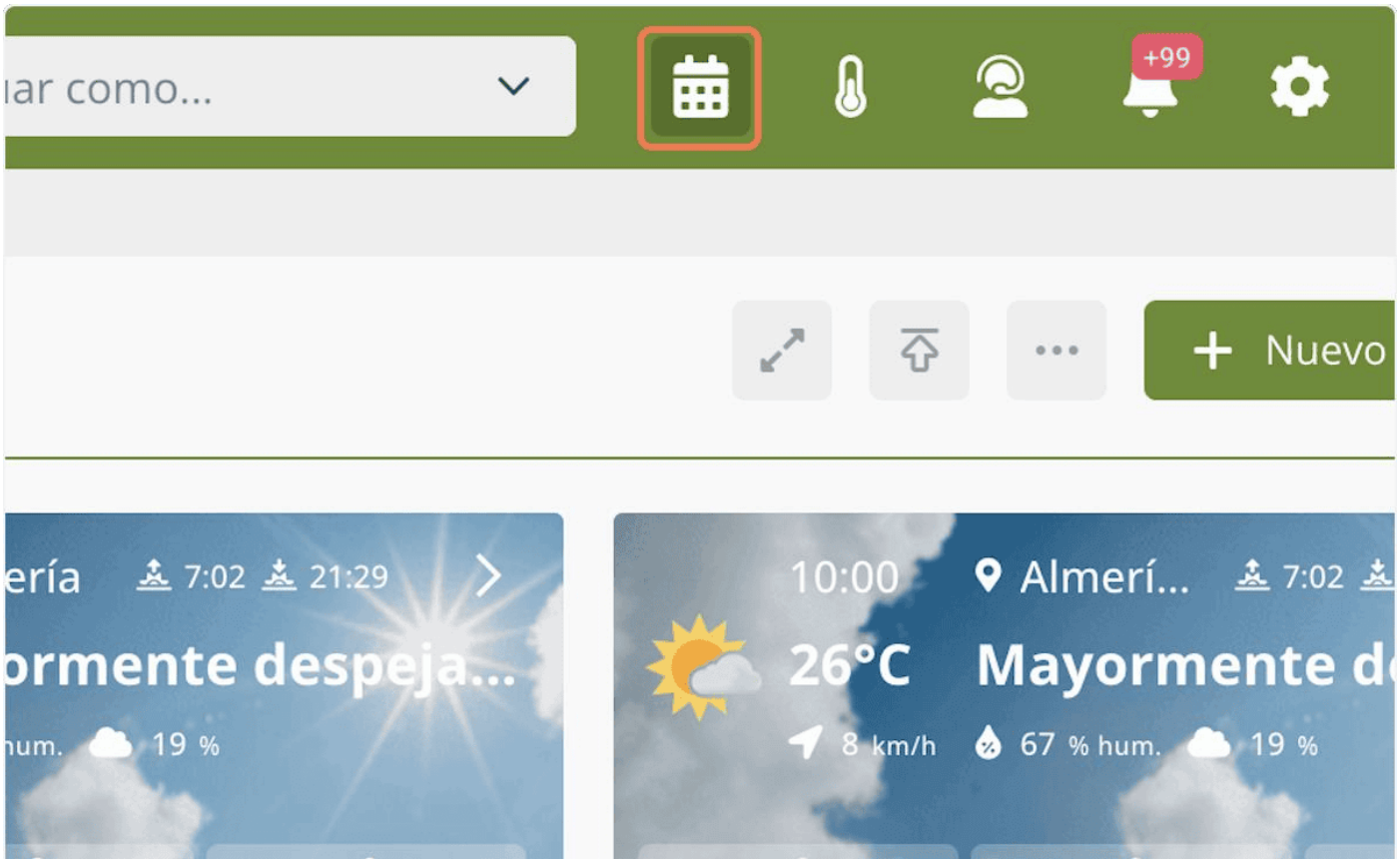

Cambia la vista del calendario

- Vista **mensual**: Ve todo el mes de un vistazo.

- Vista **semanal**: Enfócate en los eventos de la semana.
- Vista **diaria**: Mira solo lo que tienes hoy.

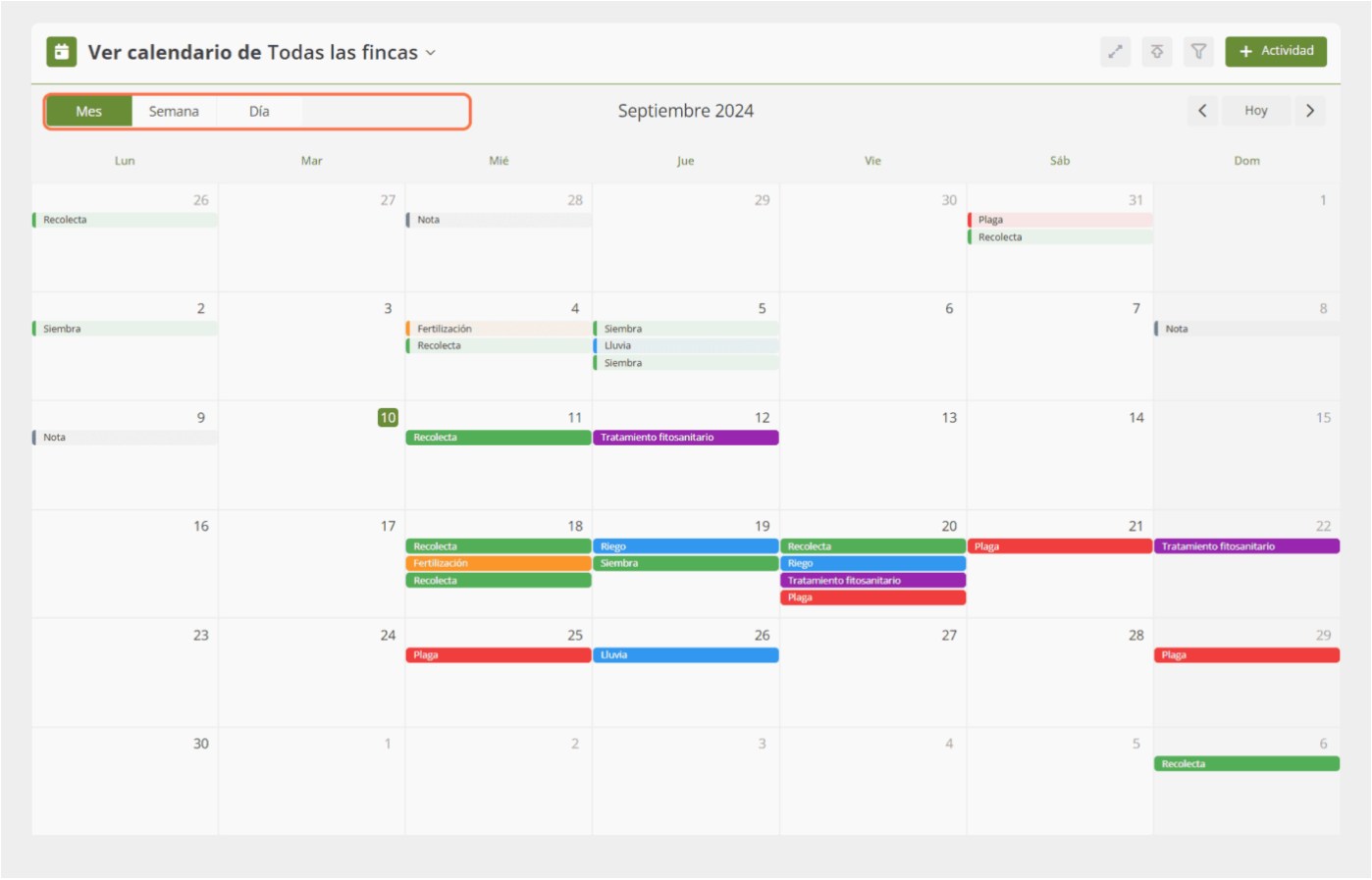

2. Navega por el calendario

Ve el día actual: Haz clic en el día de hoy para verlo más grande.

Muévete entre días: Usa las flechitas a los lados para avanzar o retroceder en el tiempo.

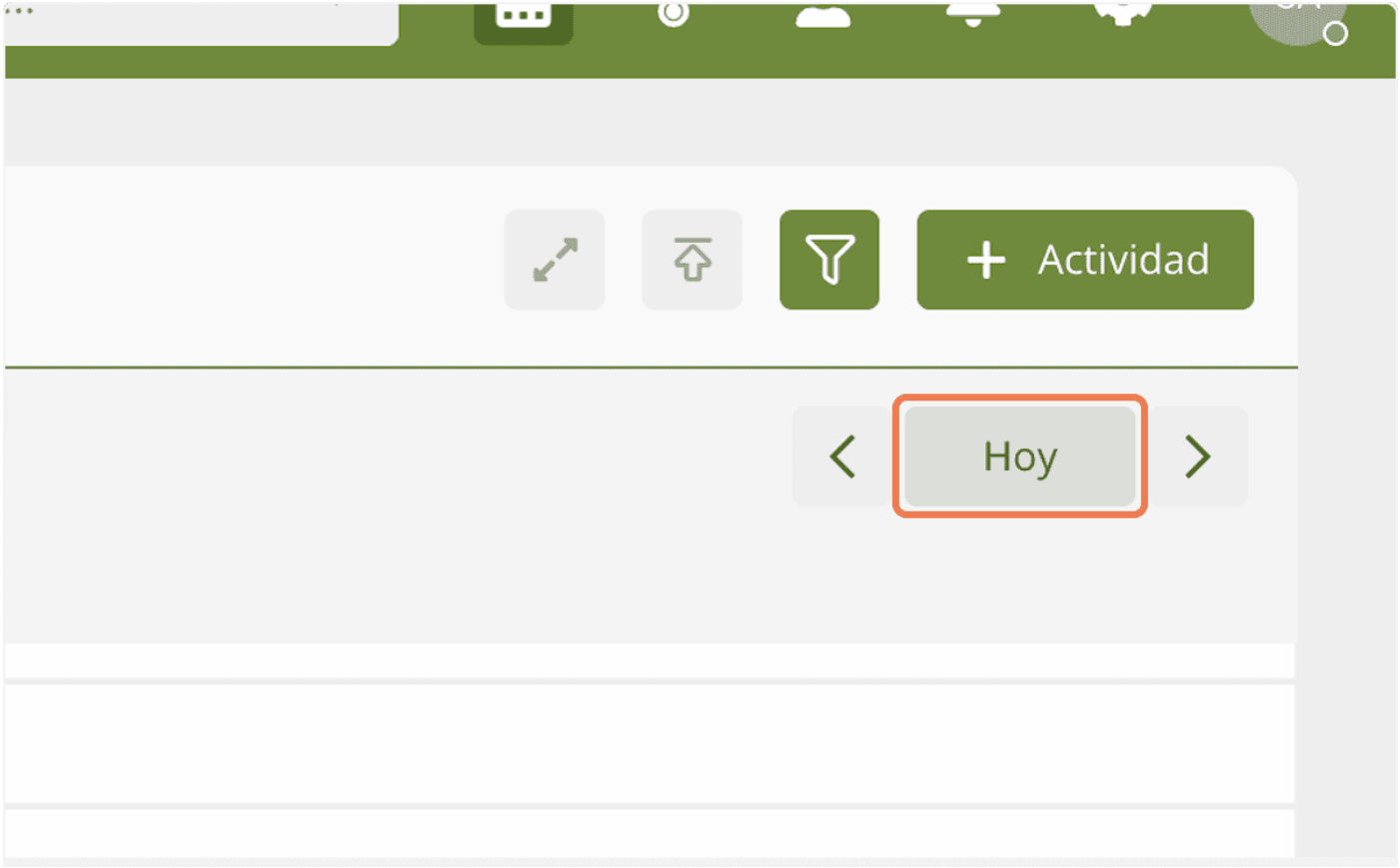

3.Gestiona tus notas

Agrega notas: Añade información importante a cualquier fecha.

Navega entre notas: Usa las flechitas para moverte entre las notas, igual que con los días.

Ajusta el tamaño del calendario

Agrandar: Haz clic en las flechitas de la esquina inferior derecha para verlo en pantalla completa.

➡ Ajusta el tamaño del calendario

- **Agrandar:** Haz clic en las flechitas de la esquina inferior derecha para verlo en pantalla completa.
- **Volver a la vista normal:** Haz clic en las mismas flechitas para reducirlo.

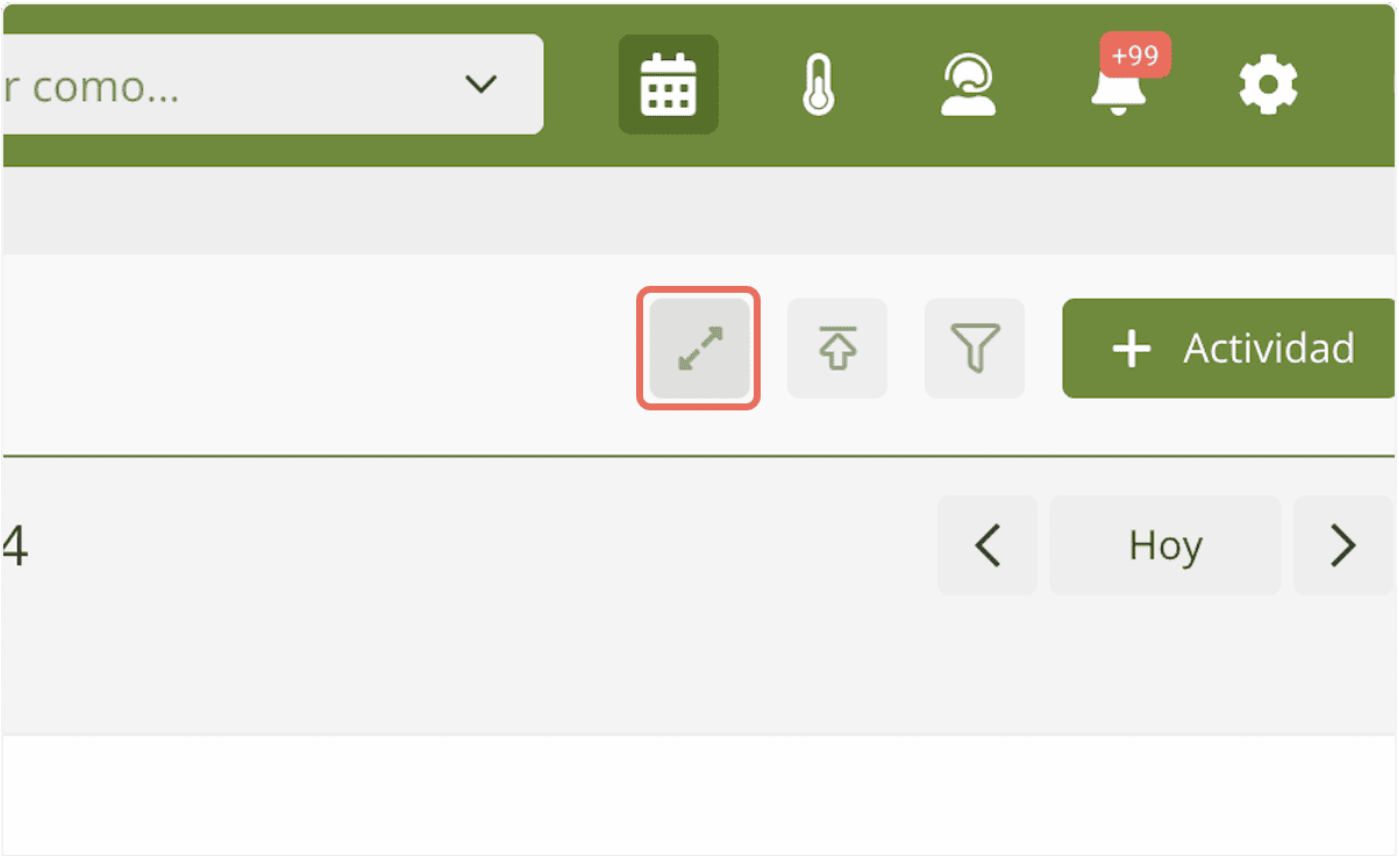

4. Filtra por fincas

- **Selecciona finca:** Usa el menú desplegable a la derecha para elegir la finca que quieras ver.
- **Aplicar filtro:** Selecciona la finca deseada para mostrar solo los eventos de esa finca.


la, Sara
Actuar como...
Ver calendario de
Todas las fincas
Mes
Semana
Día
16 Jul 2024
Martes
Nota
finca


Finca Vicar
Finca Aguadulce
Mi finca
finca
Todas las fincas

5. Filtra por tareas ✔

- **Accede al filtrado:** Haz clic en el icono de embudo a la derecha del calendario.
- **Selecciona la tarea:** Elige el tipo de tarea, como "Riego", para ver solo esas actividades.

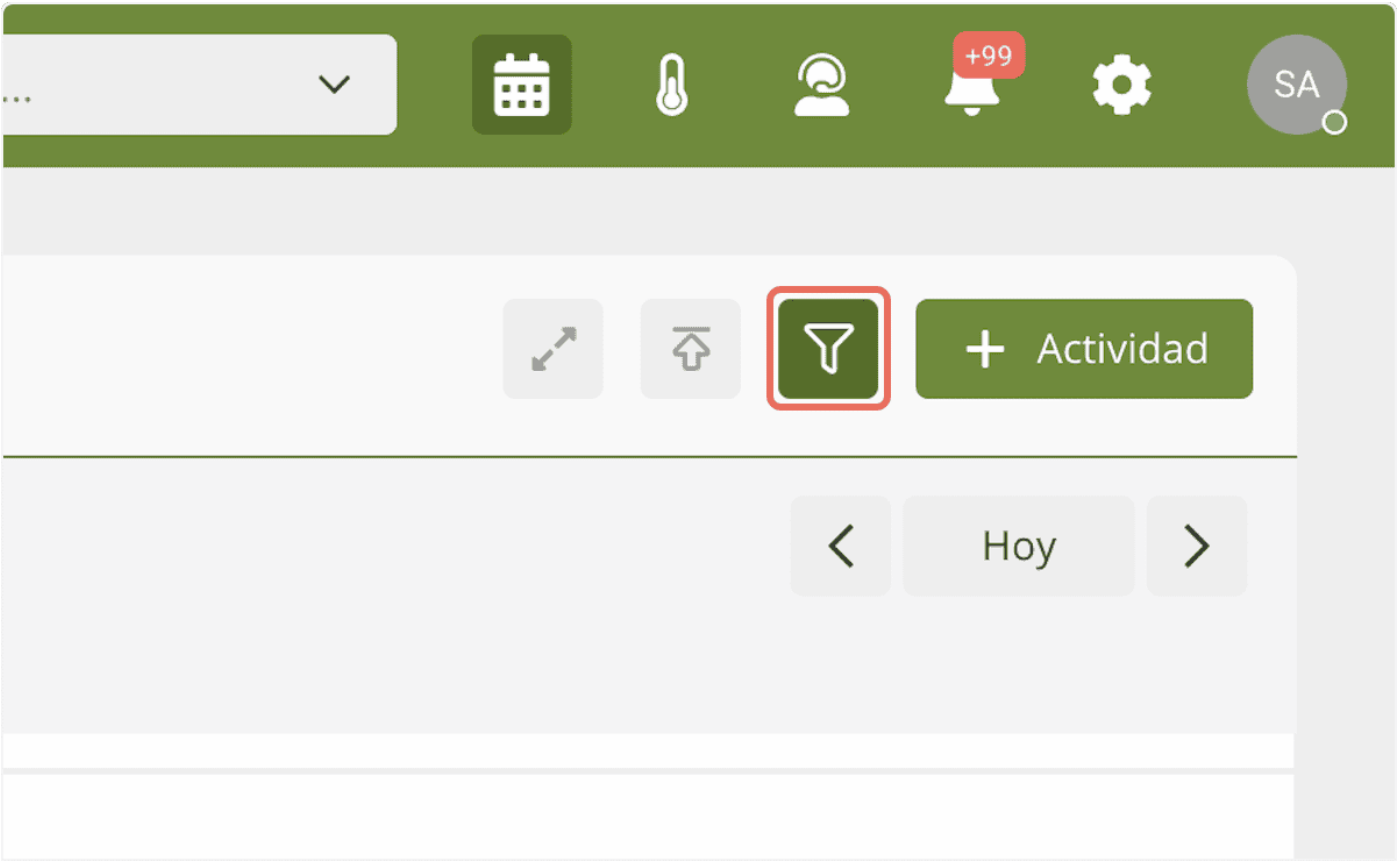

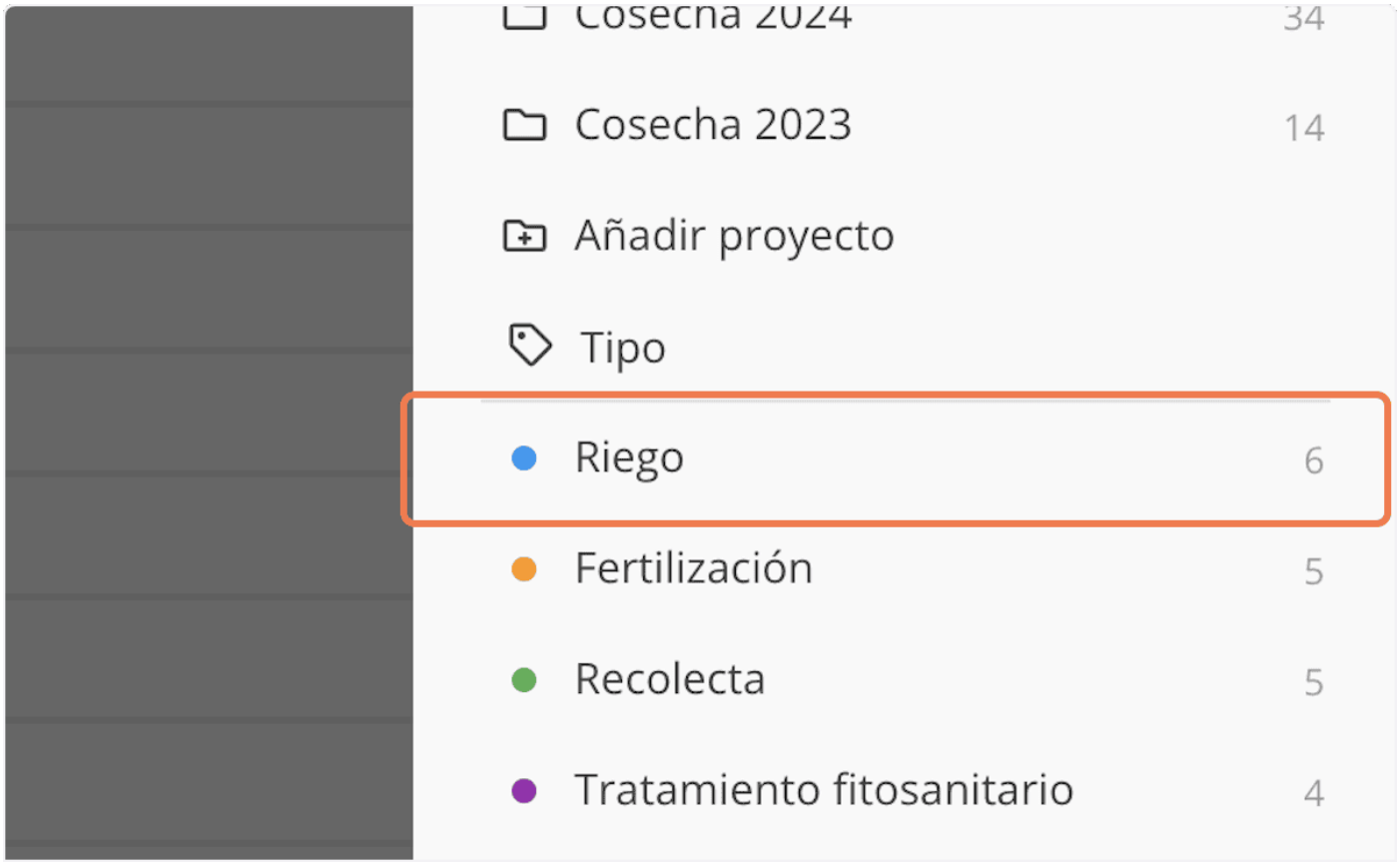

- **Salir del filtrado:** Pulsa el icono de flechas en círculo para volver a la vista general del calendario.

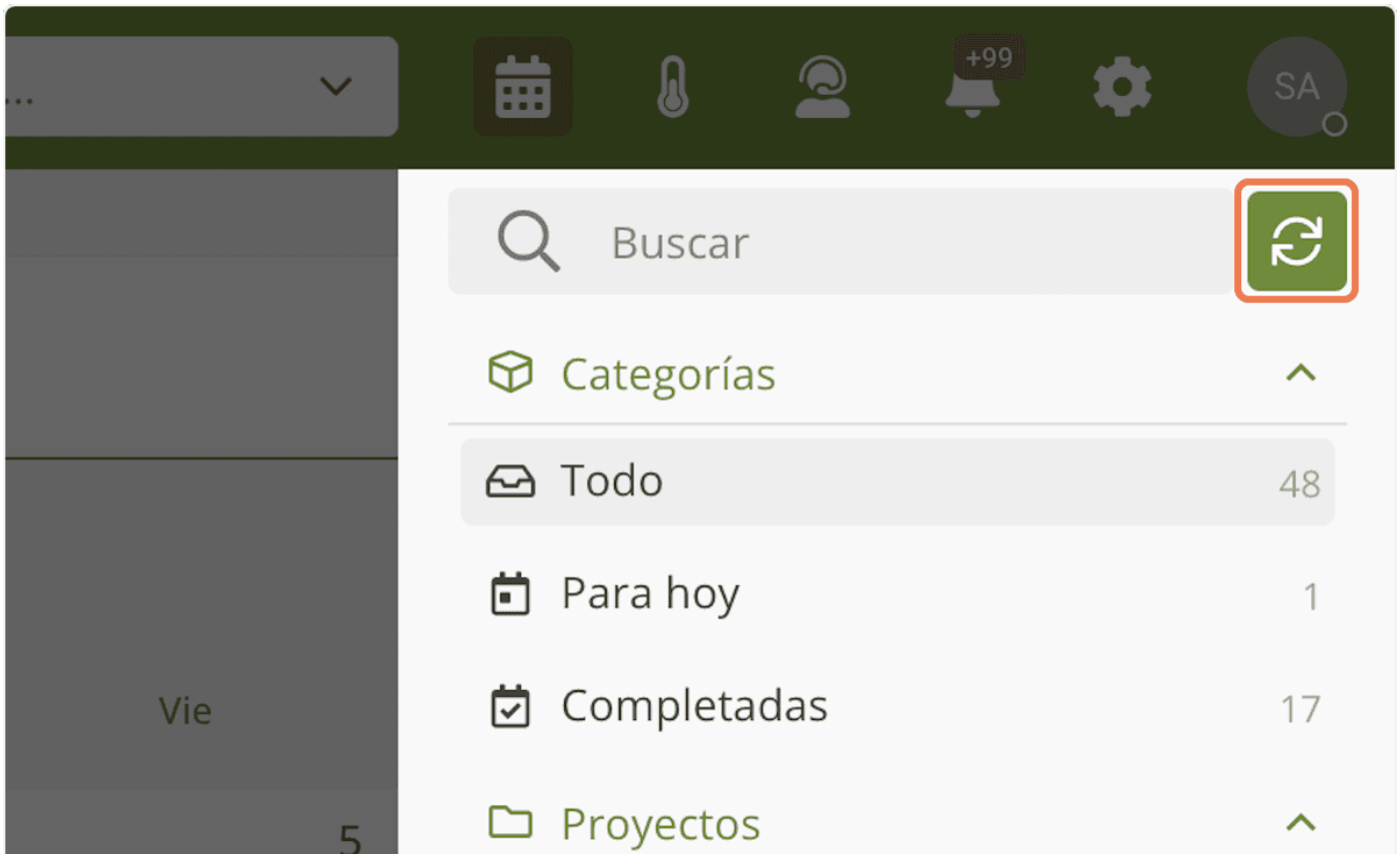

Contenido

- Desde la aplicación móvil
- Desde la aplicación web