Cómo cerrar sesión

Cuenta y perfil · https://help.ikosadvanced.com/doc/cerrar-sesion/

Cómo cerrar sesión

Embedded media: https://media.ikosadvanced.com/videos/academy/cerrar-sesion.mp4

Contenido

- Desde la aplicación móvil
- Desde la aplicación web

En la app dispones de **dos maneras** para cerrar sesión: desde el menú inferior o desde tu perfil. Ambas son rápidas y funcionan igual de bien.

Desde la aplicación móvil

1. Accede al menú inferior

- Pulsa los ⋮ **más** del menú inferior para desplegar el menú.


9:41
SA
Hola, Sara
Todas las fincas
4
Actuar como...
13:00
Adra
7:53
18:01
17°C
Intervalos nubosos
10 km/h
68 % hum.
45 %
14:00
17 °C
67 %
15:00
17 °C
68 %
16:00
17 °C
69 %
Últimas mediciones
Leyenda
Controller, nave 2
Última lectura: 14 mar 2025, 12:40
Raindrop
150
TenS
15
TenP
61
D.P.V.
3.25
Finca Adra
Nave este
Sector 4
10322186

- A continuación entra en configuración.

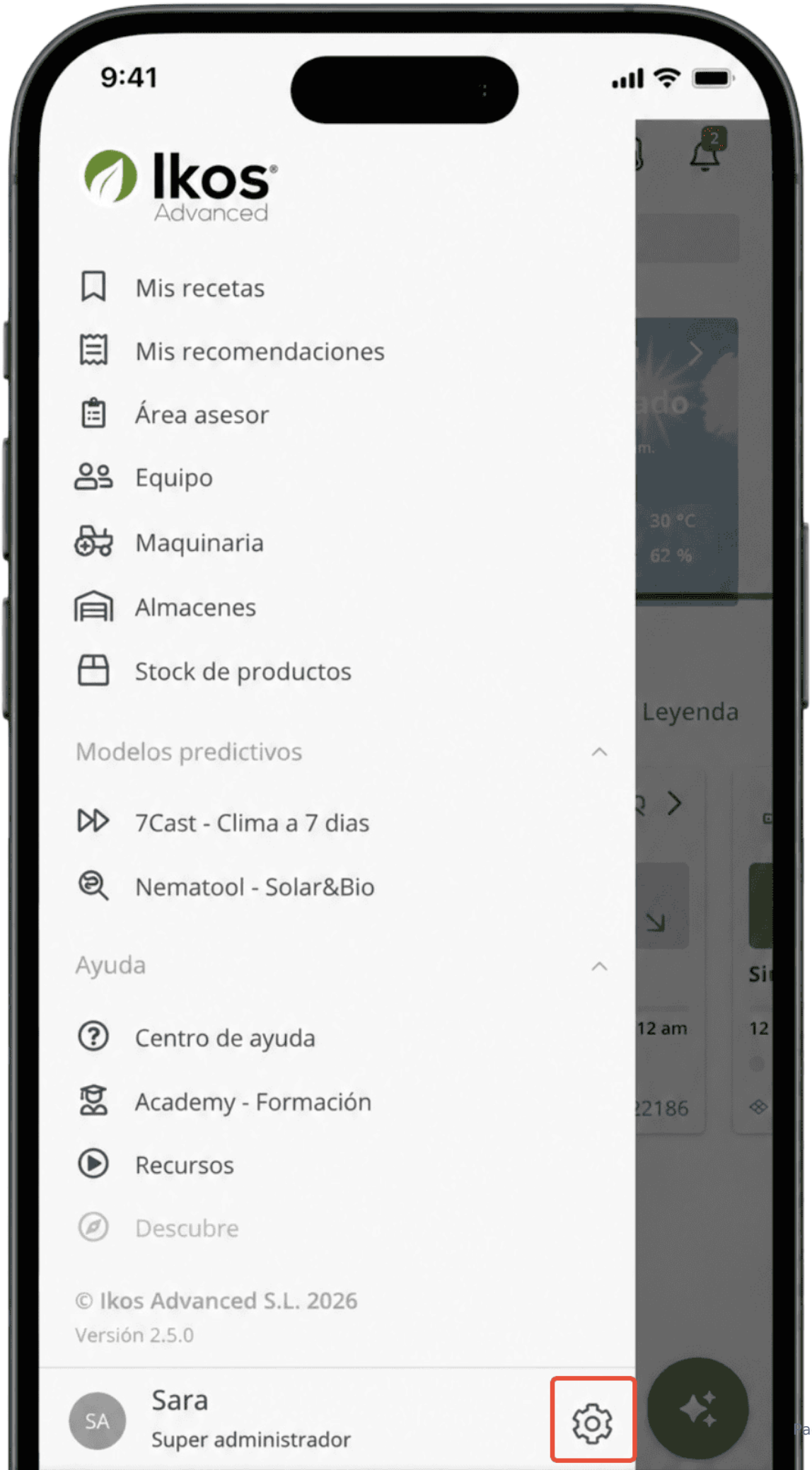
9:41
Ikos
Advanced
Mis recetas
Mis recomendaciones
Área asesor
Equipo
Maquinaria
Almacenes
Stock de productos
Modelos predictivos
7Cast - Clima a 7 dias
Nematool - Solar&Bio
Ayuda
Centro de ayuda
Academy - Formación
Recursos
Descubre
© Ikos Advanced S.L. 2026
Versión 2.5.0
SA
Sara
Super administrador
Leyenda
30 °C
62 %
12 am
22186

1.1 Pulsa “Cerrar sesión”

- Desplázate hasta el final de la pantalla y pulsa **Cerrar sesión**.

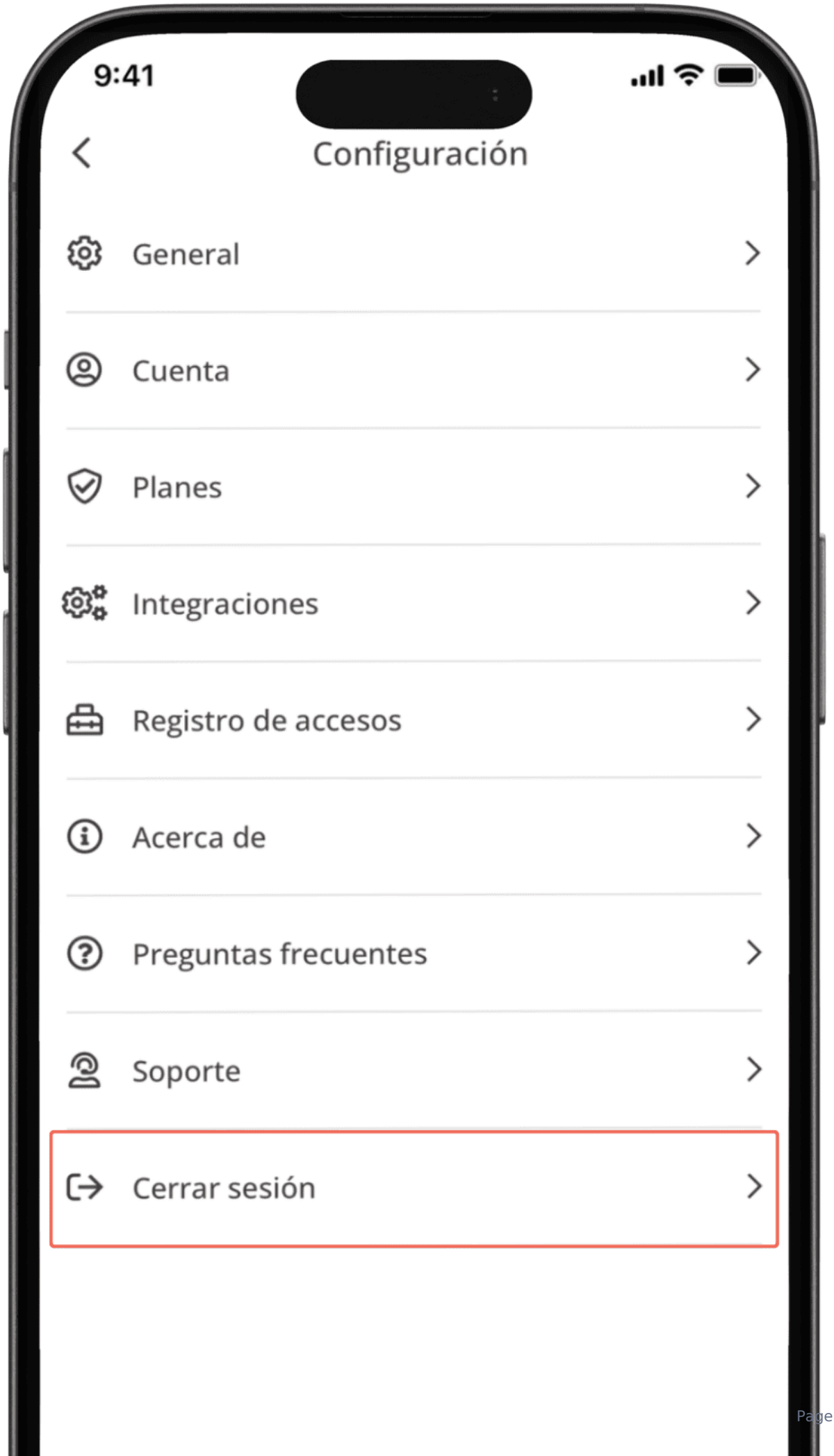
9:41
Configuración
General
Cuenta
Planes
Integraciones
Registro de accesos
Acerca de
Preguntas frecuentes
Soporte
Cerrar sesión

1.2 Selecciona "Confirmar"

- En ese momento aparecerá una ventana de confirmación. Pulsa **Cerrar sesión** de nuevo para salir y volverás a la pantalla de inicio de sesión.

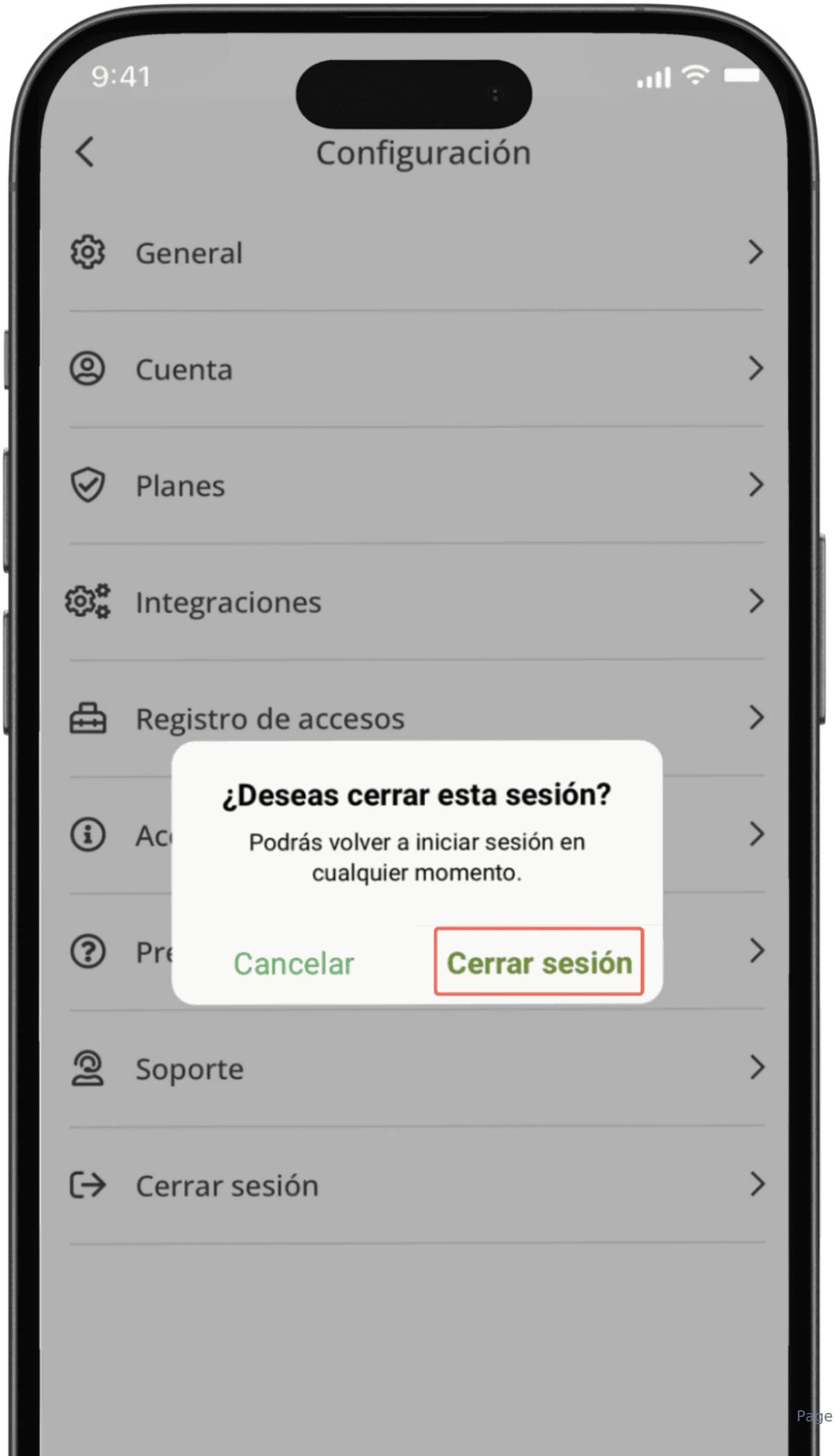
9:41
Configuración
General
Cuenta
Planes
Integraciones
Registro de accesos
Soporte
Cerrar sesión
¿Deseas cerrar esta sesión?
Podrás volver a iniciar sesión en cualquier momento.
Cancelar
Cerrar sesión

2. Pulsa sobre tu foto o el icono de tu perfil

- En la esquina superior izquierda, toca el círculo con tus iniciales o tu foto de perfil.


9:41
SA
Hola, Sara
Todas las fincas
+99
Actuar como...
Aviso de temperaturas máximas
28°C Despejado
10 km/h 55 % hum. 0 %
15:00 28 °C 56 %
16:00 28 °C 56 %
17:00 28 °C 56 %
Últimas mediciones
Leyenda
Nave 2
Última lectura: Hoy, 14:16
Raindrop 150
TenS 70
TenP 70
D.P.V. 1.7
Finca Vicar
10322186
Control de riego y clima
Leyenda
Connect
Última lectura no disponible
C1
C2
C3
C5
Sector 1
Sector 2
Poniente
Levante
Finca Vicar
80001419

2.1 Selecciona "Cerrar sesión"

- Toca la opción **"Cerrar sesión"** y confirma, para salir de la aplicación.

Perfil >> Cerrar sesión

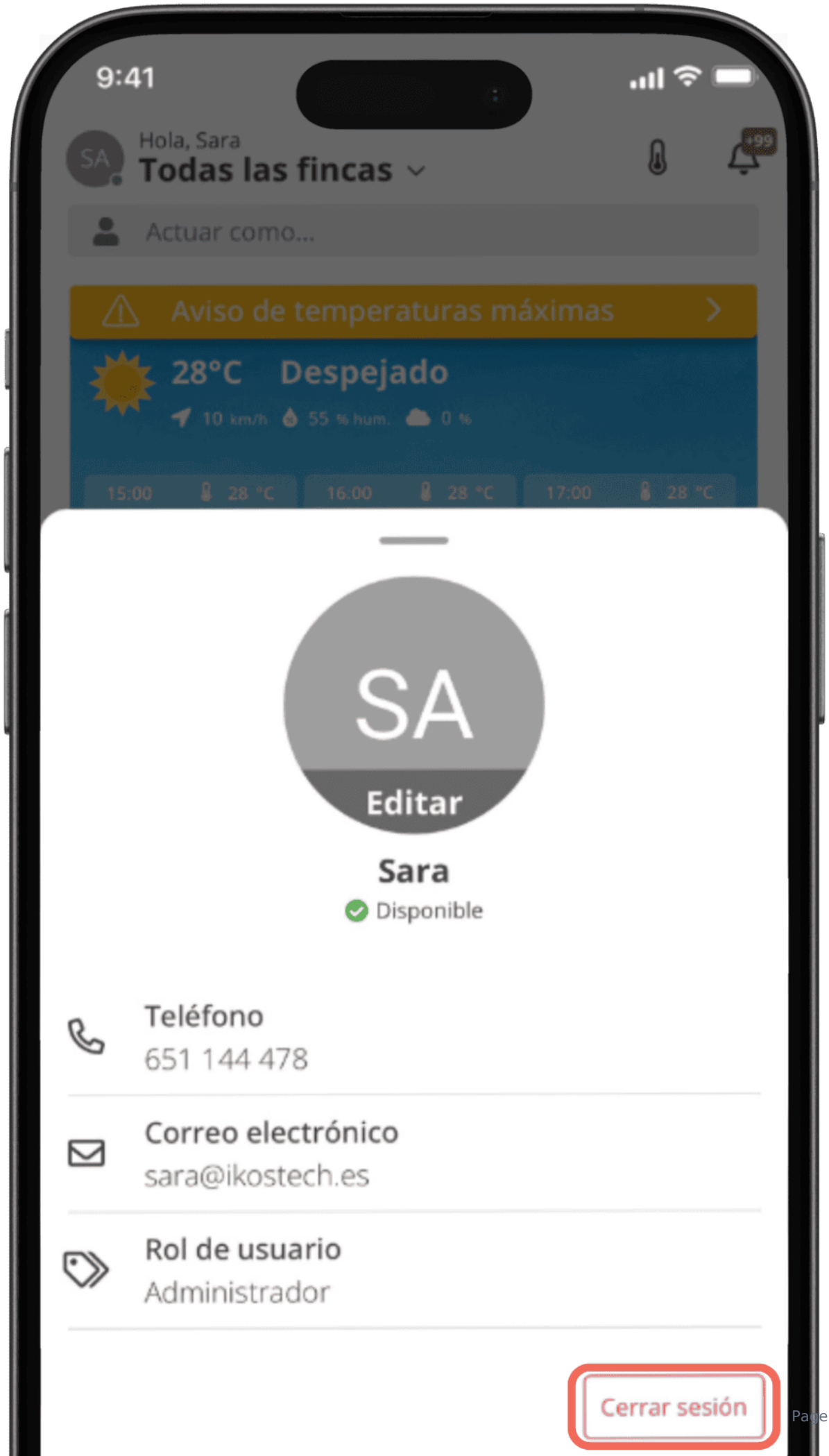
9:41
Hola, Sara
Todas las fincas
Actuar como...
Aviso de temperaturas máximas
28°C Despejado
10 km/h 55 % hum. 0 %
15:00 28 °C
16:00 28 °C
17:00 28 °C
SA
Editar
Sara
Disponible
Teléfono
651 144 478
Correo electrónico
sara@ikostech.es
Rol de usuario
Administrador
Cerrar sesión

2.2 Selecciona "Confirmar"

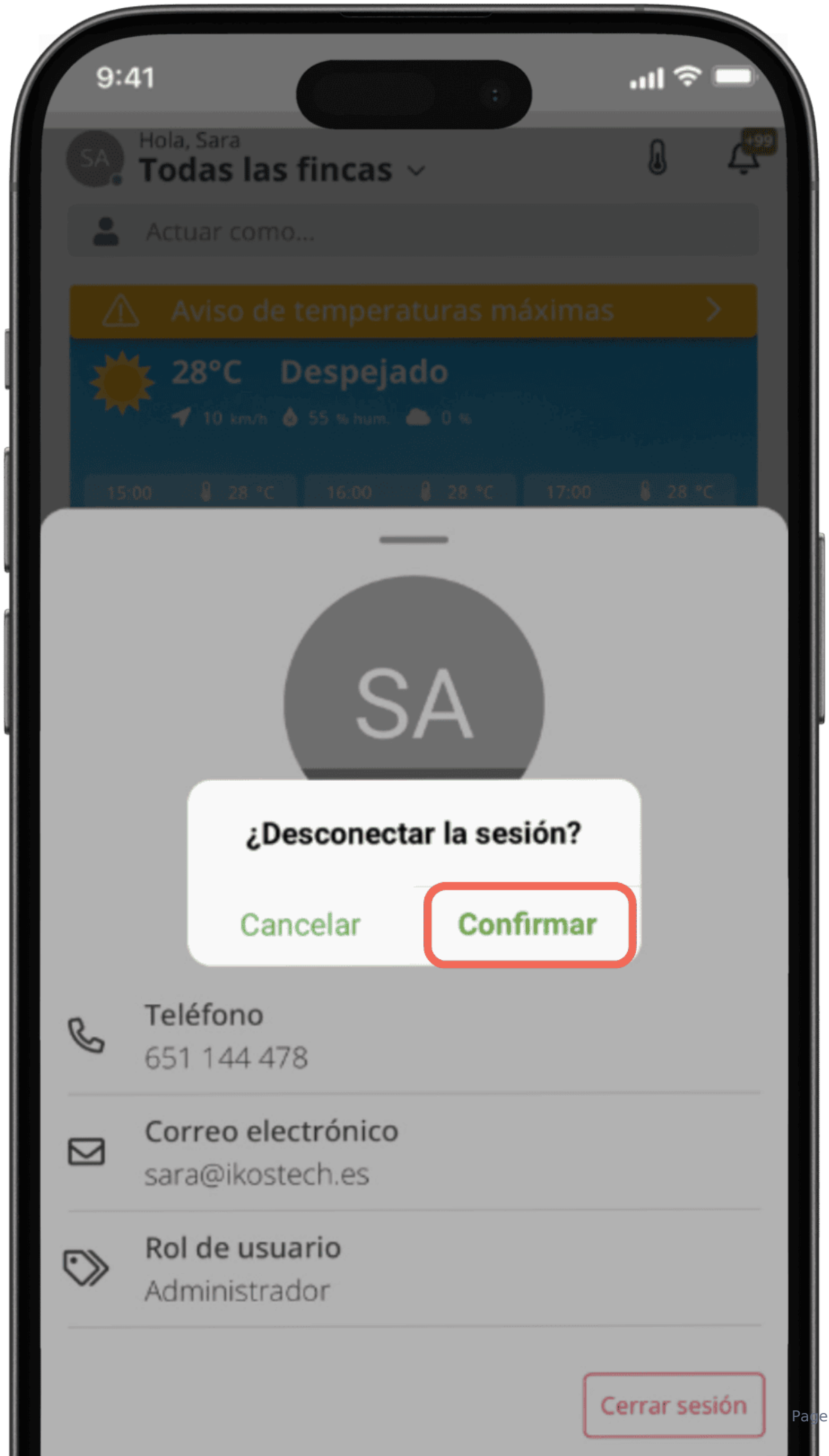
9:41
Hola, Sara
Todas las fincas
Actuar como...
Aviso de temperaturas máximas
28°C Despejado
10 km/h 55 % hum. 0 %
15:00 28 °C
16:00 28 °C
17:00 28 °C
SA
¿Desconectar la sesión?
Cancelar
Confirmar
Teléfono
651 144 478
Correo electrónico
sara@ikostech.es
Rol de usuario
Administrador
Cerrar sesión

¡Terminado! Has cerrado la sesión en la app Ahora verás la página de inicio de sesión, donde podrás ingresar tu correo electrónico y contraseña para acceder nuevamente.

Desde la aplicación web

Embedded media: https://media.ikosadvanced.com/videos/academy/cerrar-sesion.mp4

1. Pulsa sobre tu foto o el icono de tu perfil

Selecciona sobre tu **perfil** situado en esquina superior derecha del menú superior verde. Puede ser un **círculo con tus iniciales o tu foto.**

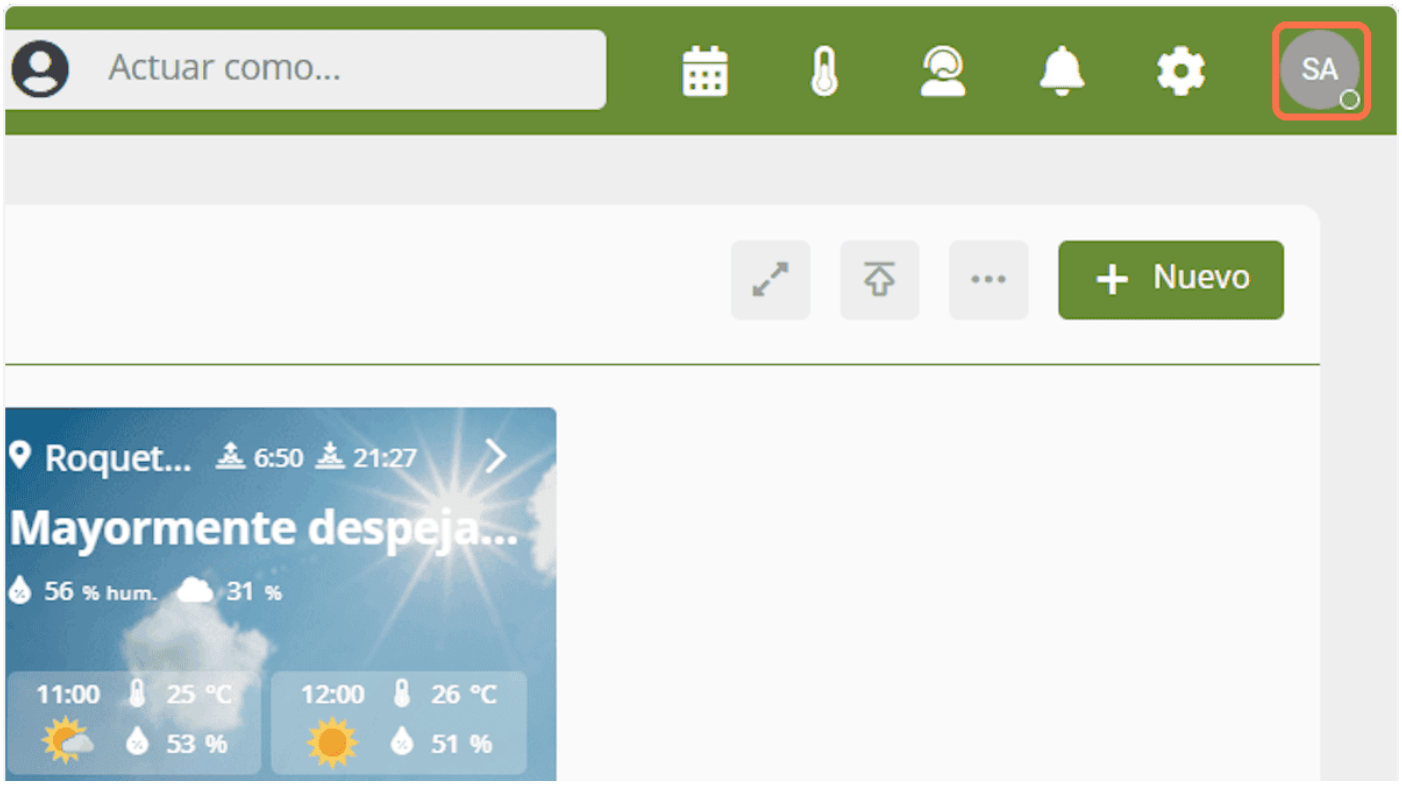

2. Selecciona "Cerrar sesión"

Pulsa el botón rojo de **"Cerrar sesión"** situado abajo del todo.

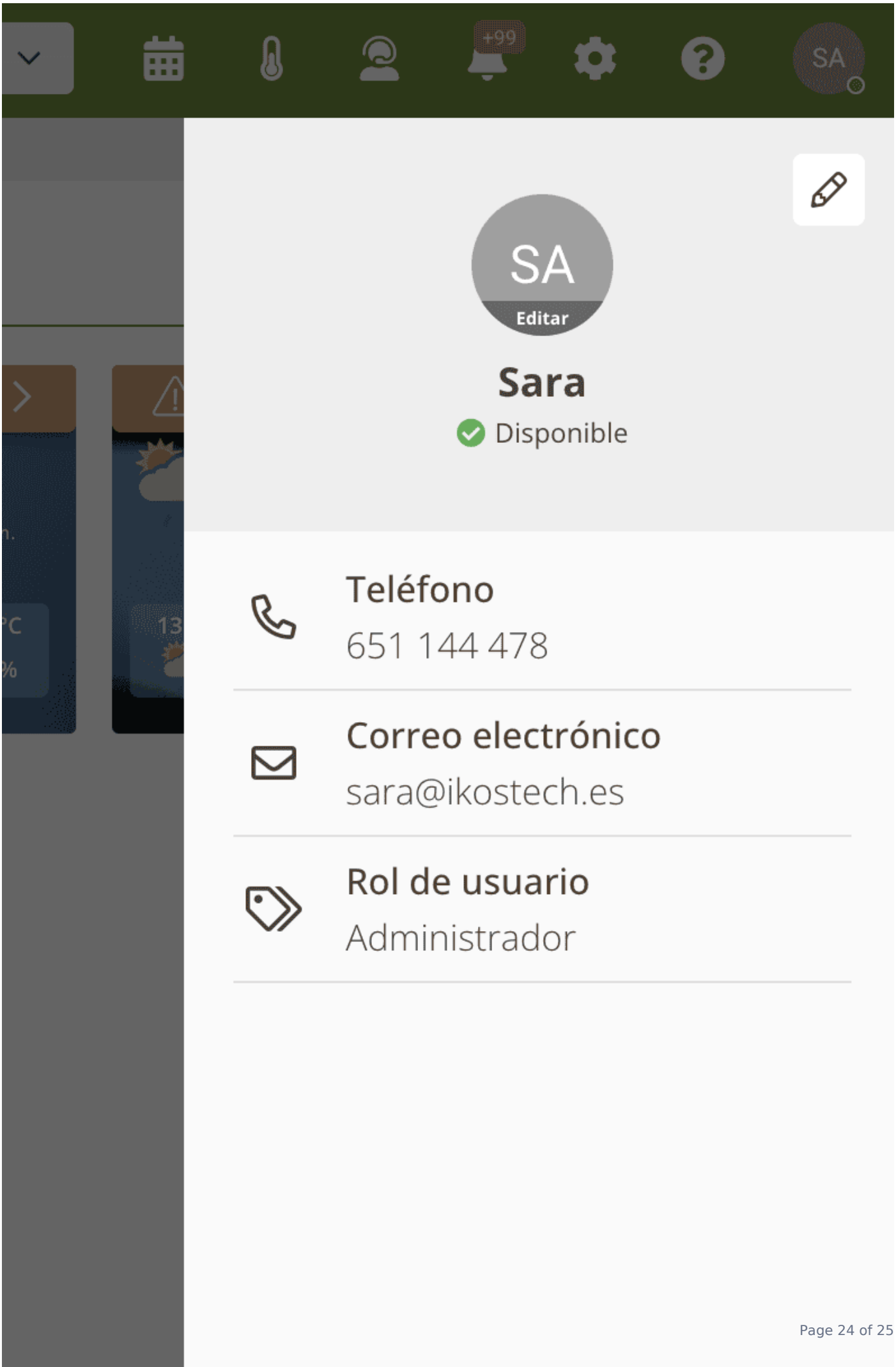
+99
SA
SA
Editar
Sara
Disponible
Teléfono
651 144 478
Correo electrónico
sara@ikostech.es
Rol de usuario
Administrador

3. Selecciona "Confirmar"

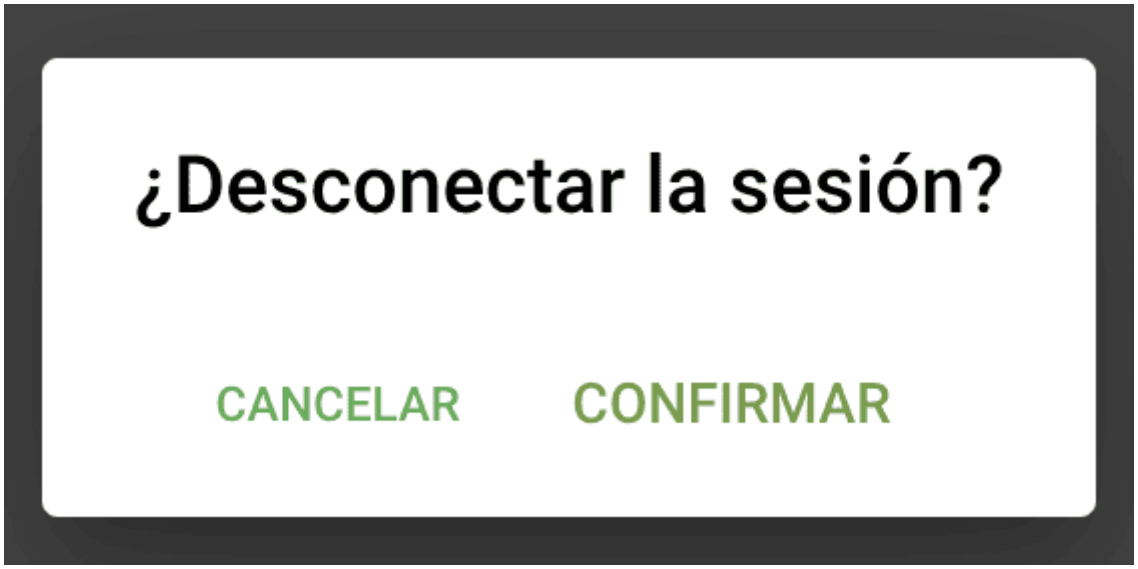

¡Terminado! Has cerrado la sesión en la aplicación web Ahora verás la página de inicio de sesión, donde podrás ingresar tu correo electrónico y contraseña para acceder nuevamente.