Cómo ver, editar o eliminar una actividad

Actividades · https://help.ikosadvanced.com/doc/como-ver-o-editar-una-actividad/

Cómo ver, editar o eliminar una actividad

Contenido

- Desde la aplicación móvil
  - Ver o editar una actividad
  - Eliminar una actividad
- Desde la aplicación web
  - Ver o editar una actividad
  - Eliminar una actividad

Si necesitas modificar una actividad ya registrada, puedes editarla fácilmente desde la app. Aquí te explicamos cómo hacerlo paso a paso. ✏

Embedded media: https://media.ikosadvanced.com/videos/actividades/pc.mp4

Desde la aplicación móvil

Ver o editar una actividad



1. Accede a tus actividades

- Pulsa el botón "Menú" en el menú inferior y selecciona **Actividades** para ver la lista completa.

Menú >> Actividades

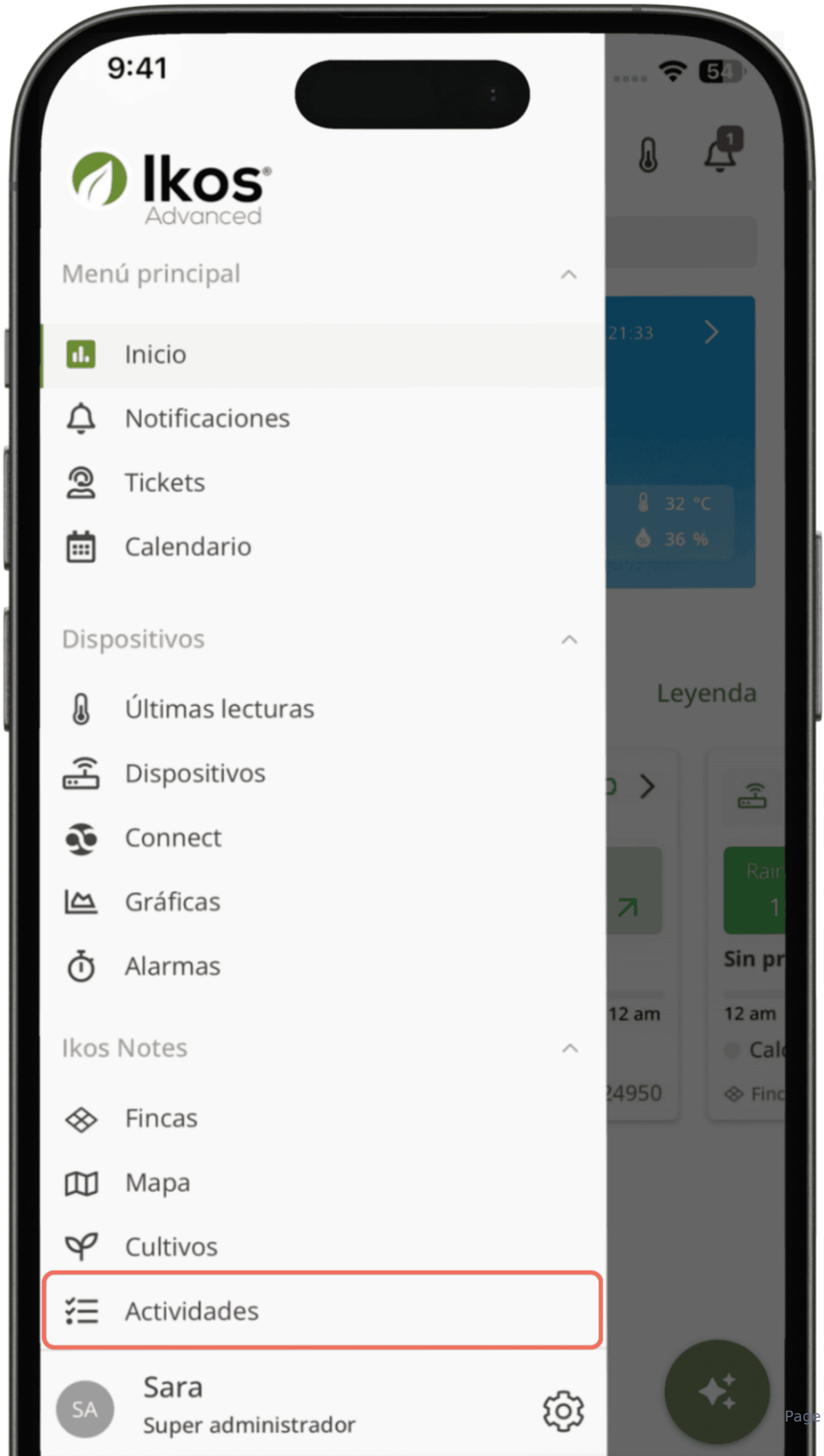
9:41
Ikos
Advanced
Menú principal
Inicio
Notificaciones
Tickets
Calendario
Dispositivos
Últimas lecturas
Dispositivos
Connect
Gráficas
Alarmas
Ikos Notes
Fincas
Mapa
Cultivos
Actividades
SA
Sara
Super administrador
21:33
32 °C
36 %
Leyenda
12 am
12 am
24950

2. Selecciona la actividad que quieres editar

- Busca en la lista y pulsa sobre la actividad que deseas **modificar**.


9:41
Actividades en
Todas las fincas
Nombre, dispositivo o ubicación
Solo completadas
Filtrar
Completadas
6 mar 2025, 00:00
Recolecta
2000 kg recolectados
Finca los olivos (Nave este)
3 mar 2025, 08:30
Arrancar hierba
Eliminación de malas hierbas en el cultivo d...
Finca los olivos (Nave este)
20 ene 2025, 16:30
Aplicación de fertilizante
Aplicación de fertilizante para mejorar el de...
Finca Roquetas (Nave oeste, Espacio 1)

➜ Ver detalles

- Aquí verás toda la información registrada, como el estado, la fecha, el asunto, la descripción y la finca asociada.


9:41
Otros trabajos
Detalle actividad
Otros trabajos sobre cultivo de fresa
Estado
Completado
Fecha
3 mar 2025
Hora
08:30
Asunto
Arrancar hierba
Descripción
Eliminación de malas hierbas en el cultivo de fresa para evitar competencia por agua y nutrientes.
Cultivo
FRESA (TALISMÁN)
Finca los olivos
Nave este
Sector
Personal asignado
Sara
Otros trabajos

3. Editar la actividad ✏

- En la esquina superior derecha, pulsa los tres puntos y selecciona **Editar**.


9:41
Otros trabajos
Detalle actividad
Editar finca
Borrar
Otros trabajos sobre
Estado
Completado
Fecha
3 mar 2025
Hora
08:30
Asunto
Arrancar hierba
Descripción
Eliminación de malas hierbas en el cultivo de fresa para evitar competencia por agua y nutrientes.
Cultivo
FRESA (TALISMÁN)
Finca los olivos
Nave este
Sector
Personal asignado
Sara
Otros trabajos

4. Haz los cambios necesarios

- Modifica la información que necesites. Pulsa **Continuar** en cada pantalla hasta completar el proceso.

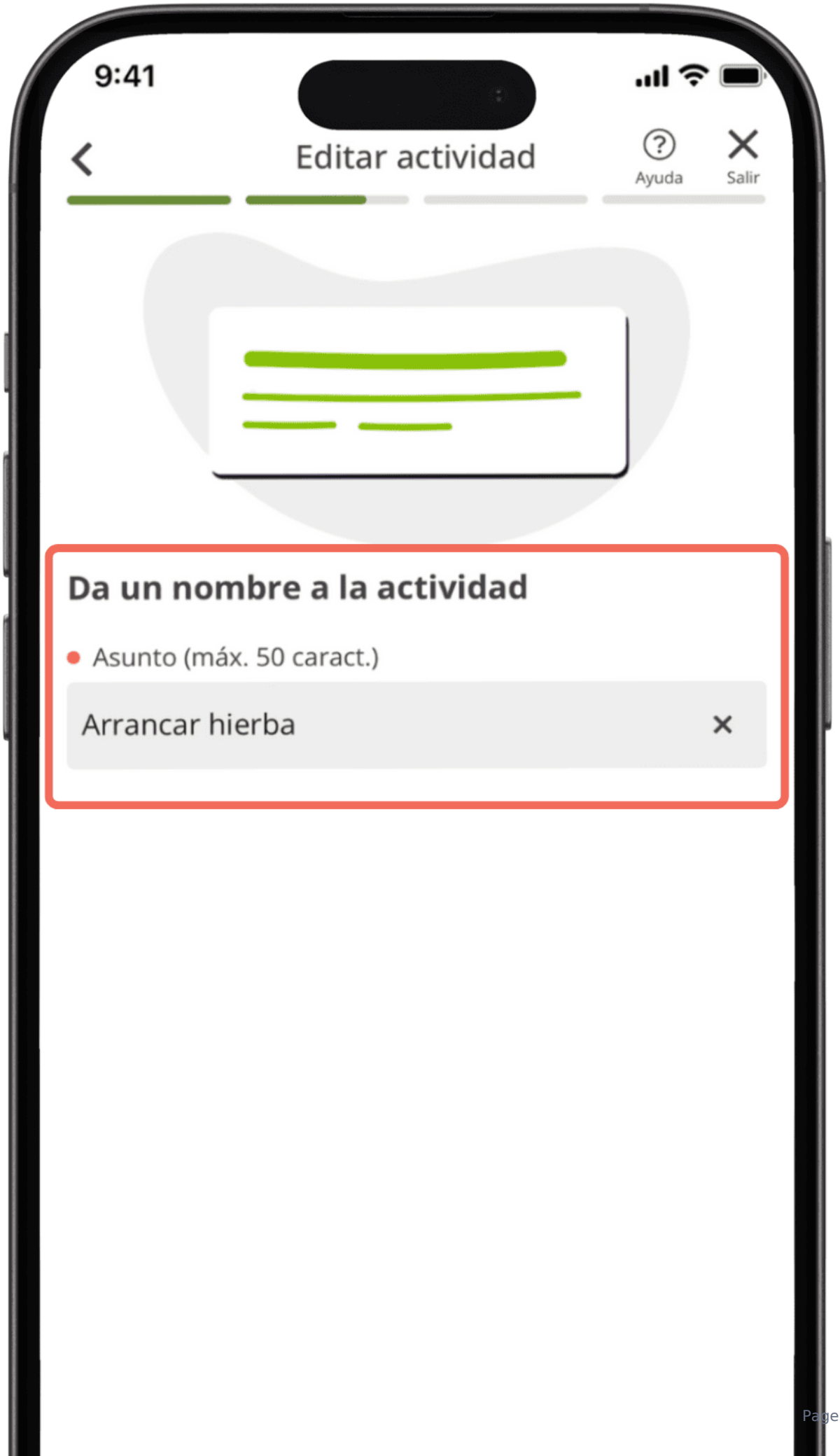
9:41
Editar actividad
Ayuda
Salir
Da un nombre a la actividad
Asunto (máx. 50 caract.)
Arrancar hierba

5. Guarda los cambios

- Al finalizar, verás un mensaje indicando que la actividad ha sido modificada con éxito. Pulsa **Finalizar** para cerrar.


9:41
Editar actividad
Ayuda
Salir
Actividad modificada
con éxito

Eliminar una actividad

Si ya no necesitas una **actividad** en la app de **Ikos**, puedes **eliminarla** fácilmente en pocos pasos. Te explicamos cómo hacerlo.

1. Accede a cultivos

- Pulsa en el menú inferior y selecciona "**Cultivos**". Aparecerá una lista con las fincas y cultivos disponibles.

Menú inferior >> Cultivos


9:41
SA
Hola, Sara
Todas las fincas
+99
Actuar como...
12:00
Adra
7:46
18:06
19°C
Despejado
6 km/h
59 % hum.
6 %
13:00
19 °C
61 %
14:00
19 °C
62 %
15:00
19 °C
64 %
Últimas mediciones
Leyenda
Nave 2
Última lectura: 16 oct 2024, 0:37
Raindrop
150
TenS
0
TenP
0
D.P.V.
0.8
Finca Vicar
10322186
Control de riego y clima
Leyenda
80001523
Última lectura no disponible
C1
E
Ventana poniente
C5
Pantalla sombreo
Finca Almería
80001523

2. Selecciona un cultivo

- Pulsa sobre el cultivo en el que se encuentra la actividad que deseas borrar.

Cultivos >> Detalles del cultivo

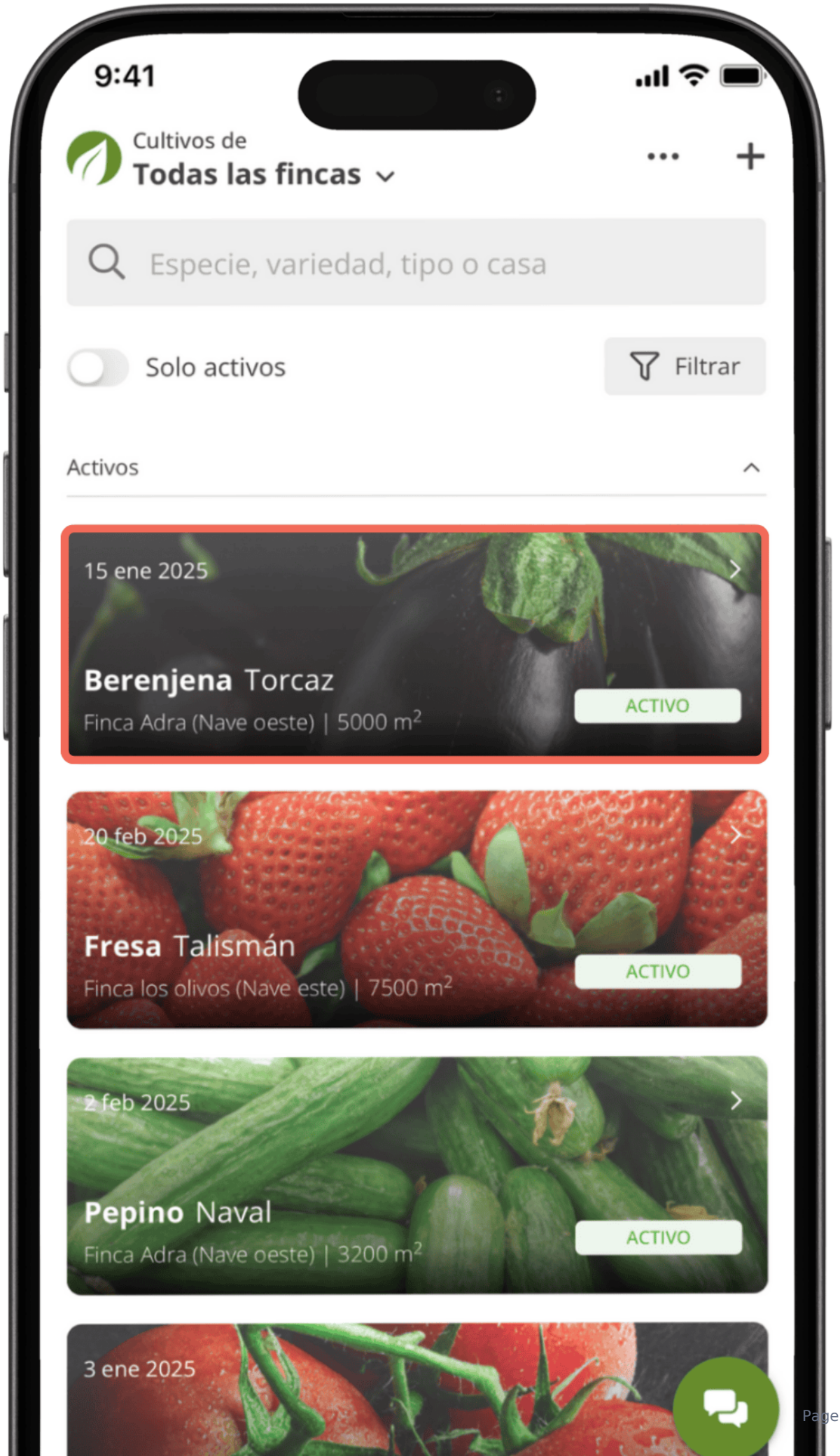
9:41
Cultivos de
Todas las fincas
Especie, variedad, tipo o casa
Solo activos
Filtrar
Activos
15 ene 2025
Berenjena Torcaz
Finca Adra (Nave oeste) | 5000 m²
ACTIVO
20 feb 2025
Fresa Talismán
Finca los olivos (Nave este) | 7500 m²
ACTIVO
2 feb 2025
Pepino Naval
Finca Adra (Nave oeste) | 3200 m²
ACTIVO
3 ene 2025

3. Accede a la lista de actividades

- Dentro del cultivo, pulsa en la pestaña "**Actividades**".

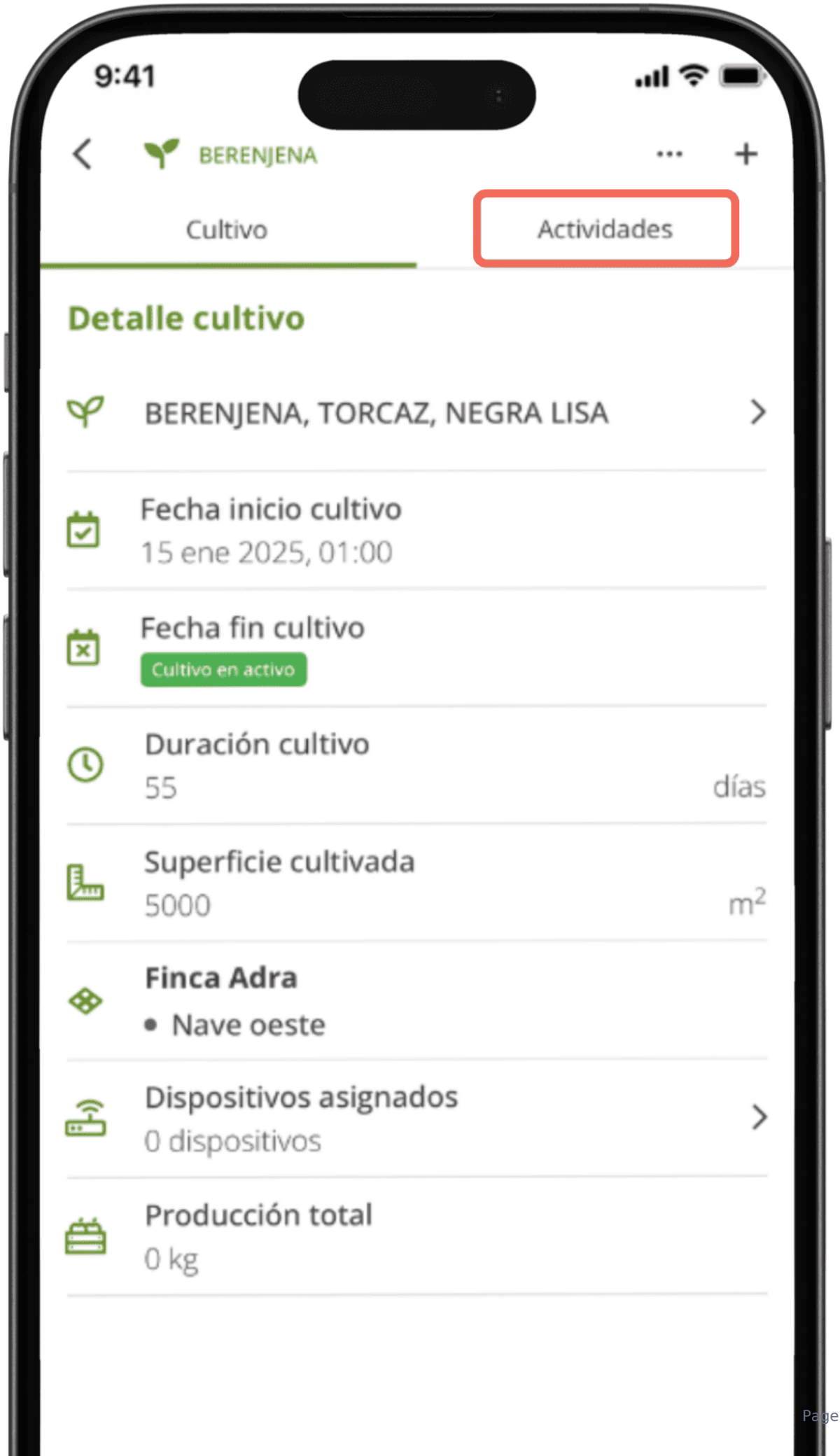
9:41
BERENJENA
Cultivo
Actividades
Detalle cultivo
BERENJENA, TORCAZ, NEGRA LISA
Fecha inicio cultivo
15 ene 2025, 01:00
Fecha fin cultivo
Cultivo en activo
Duración cultivo
55
días
Superficie cultivada
5000
m²
Finca Adra
• Nave oeste
Dispositivos asignados
0 dispositivos
Producción total
0 kg

- Busca la actividad específica que deseas eliminar.

4. Abre la actividad

- Pulsa sobre la actividad para abrir sus detalles.

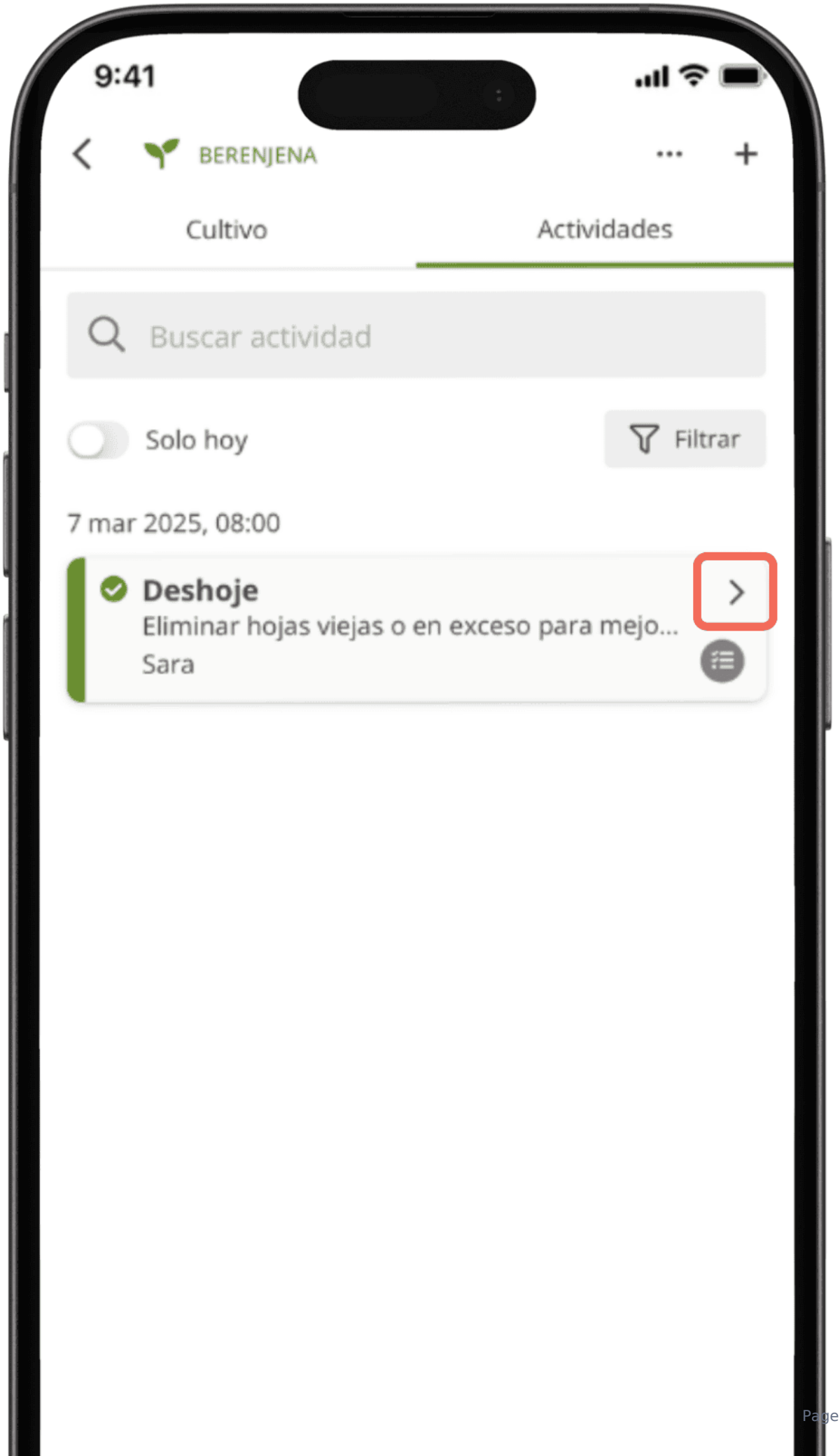
9:41
BERENJENA
Cultivo
Actividades
Buscar actividad
Solo hoy
Filtrar
7 mar 2025, 08:00
Deshoje
Eliminar hojas viejas o en exceso para mejo...
Sara

6. Borra la actividad

- En la pantalla de **detalles** de la actividad, pulsa en los tres puntos en la esquina superior derecha.
- Selecciona la opción "**Borrar**" del menú desplegable. Se mostrará un mensaje de confirmación.

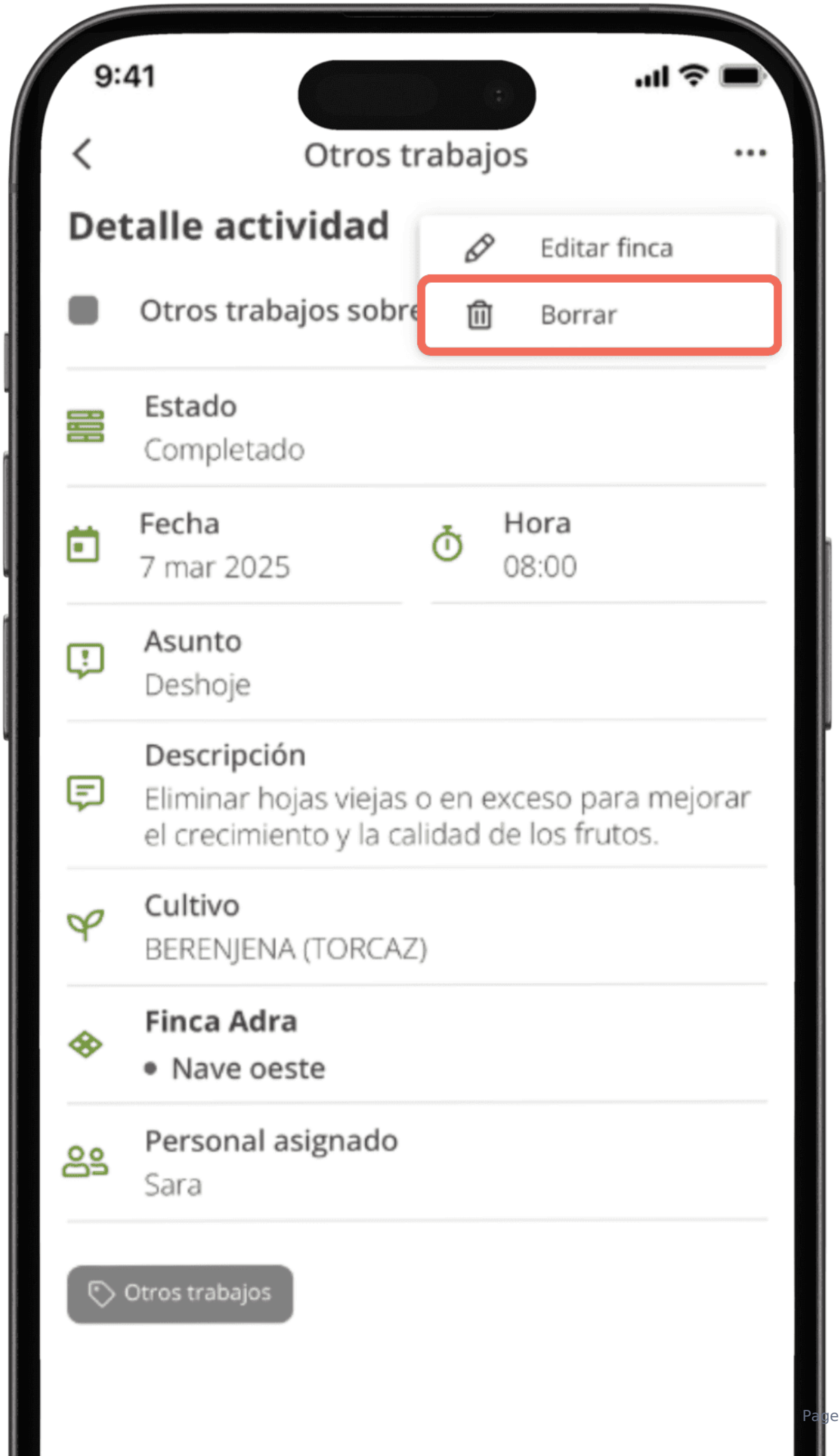
9:41
Otros trabajos
Detalle actividad
Editar finca
Borrar
Otros trabajos sobre
Estado
Completado
Fecha
7 mar 2025
Hora
08:00
Asunto
Deshoje
Descripción
Eliminar hojas viejas o en exceso para mejorar el crecimiento y la calidad de los frutos.
Cultivo
BERENJENA (TORCAZ)
Finca Adra
Nave oeste
Personal asignado
Sara
Otros trabajos

Confirmación

- Una vez eliminada, la actividad desaparecerá de la lista de actividades del cultivo seleccionado y verás un mensaje confirmando la eliminación.

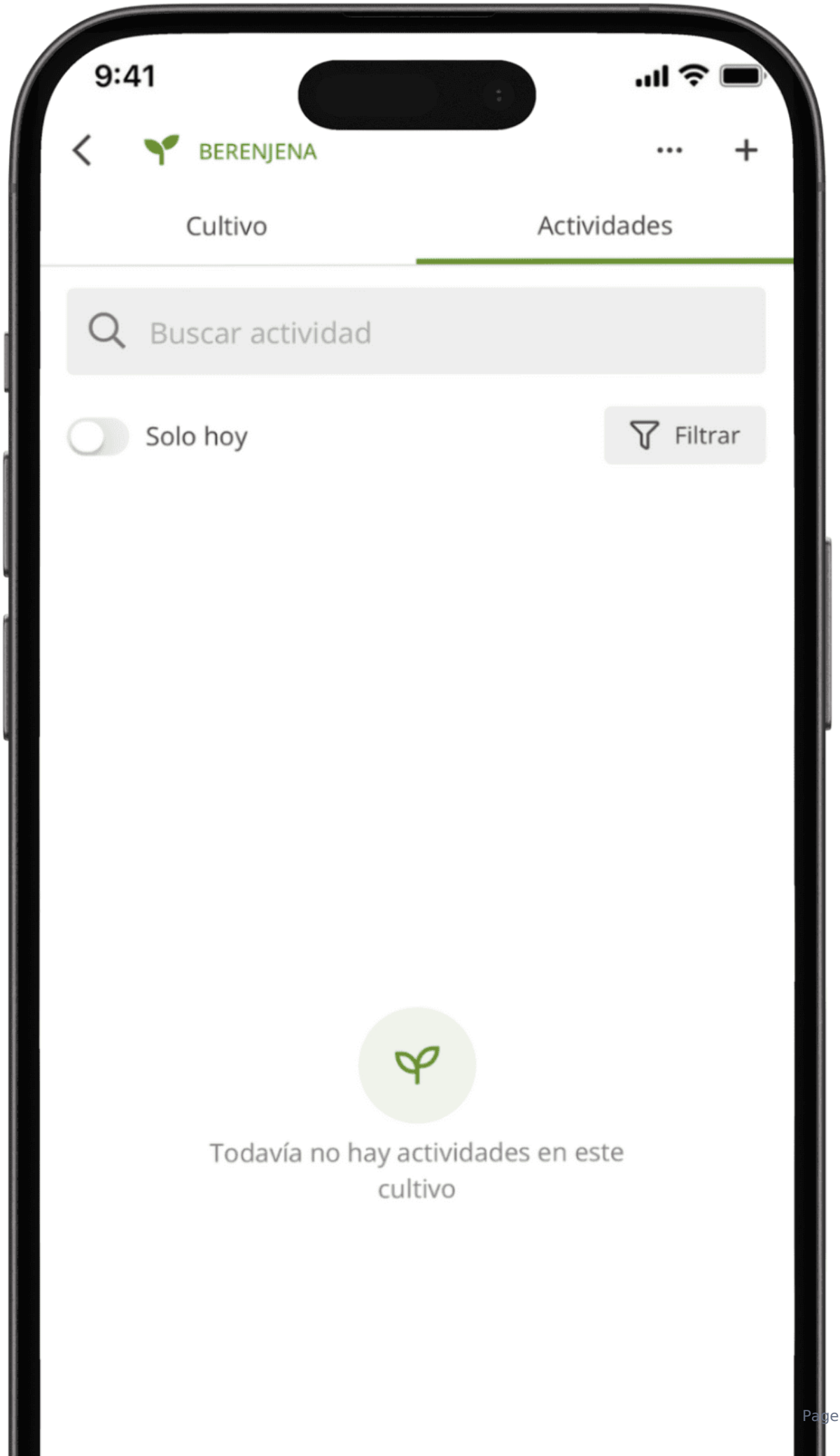
9:41
BERENJENA
Cultivo
Actividades
Buscar actividad
Solo hoy
Filtrar
Todavía no hay actividades en este cultivo

Una vez eliminada, la actividad desaparecerá de la lista de actividades y ya no estará disponible. ¡Gestiona tus tareas de manera rápida y sencilla!

Desde la aplicación web

Embedded media: https://media.ikosadvanced.com/videos/actividades/pc.mp4

Ver o editar una actividad



En este artículo te explicamos cómo **ver o editar** una **actividad** en la app de **Ikos**, sigue estos pasos.

1. Entra en el módulo de actividades

- Desde el menú lateral, selecciona **Actividades** para acceder al listado completo.

Menú lateral >> Actividades

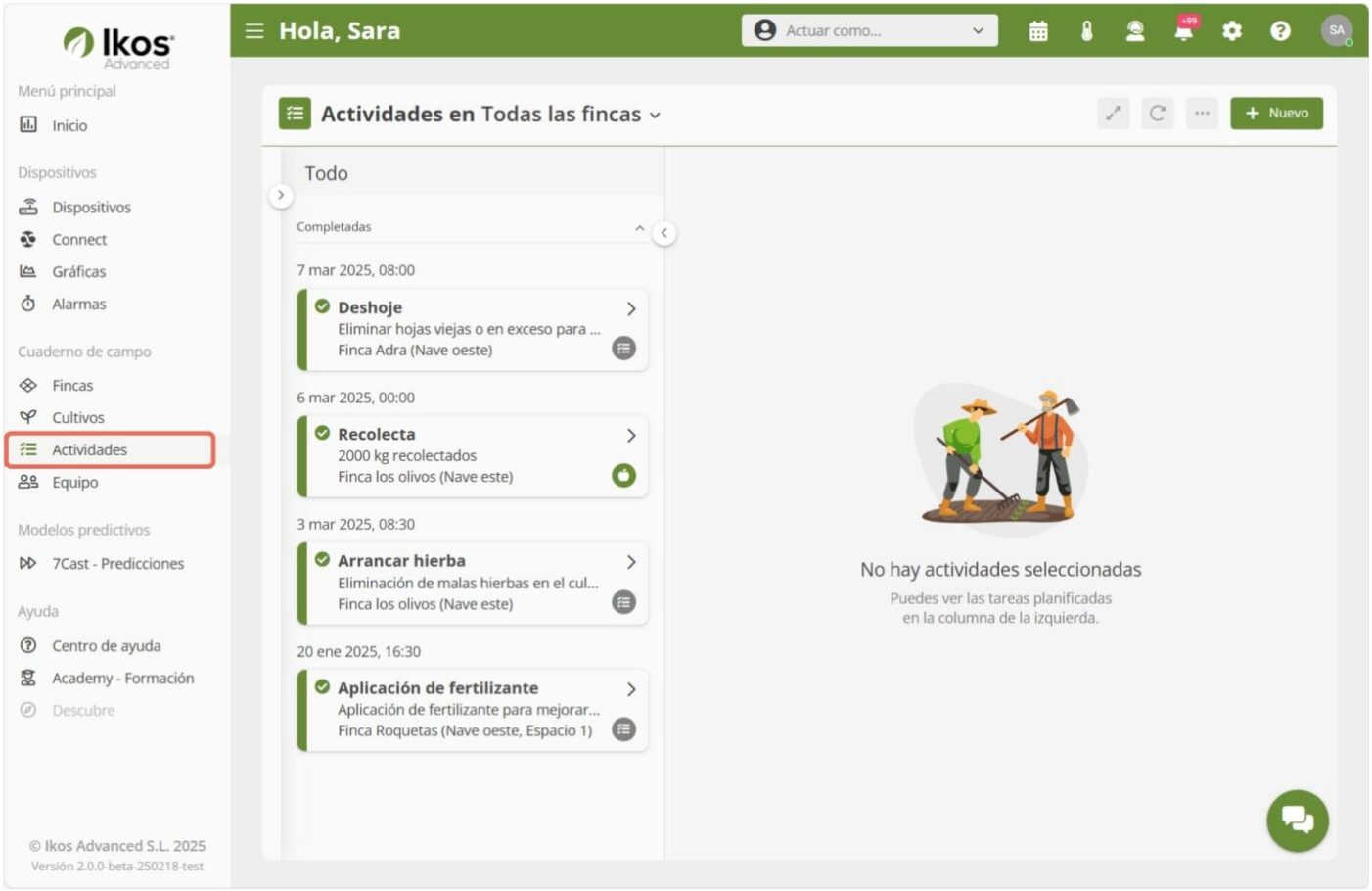

2. Elige la actividad que quieres editar

- Haz clic sobre ella para acceder a la pantalla de edición.

Actividades >> Actividad

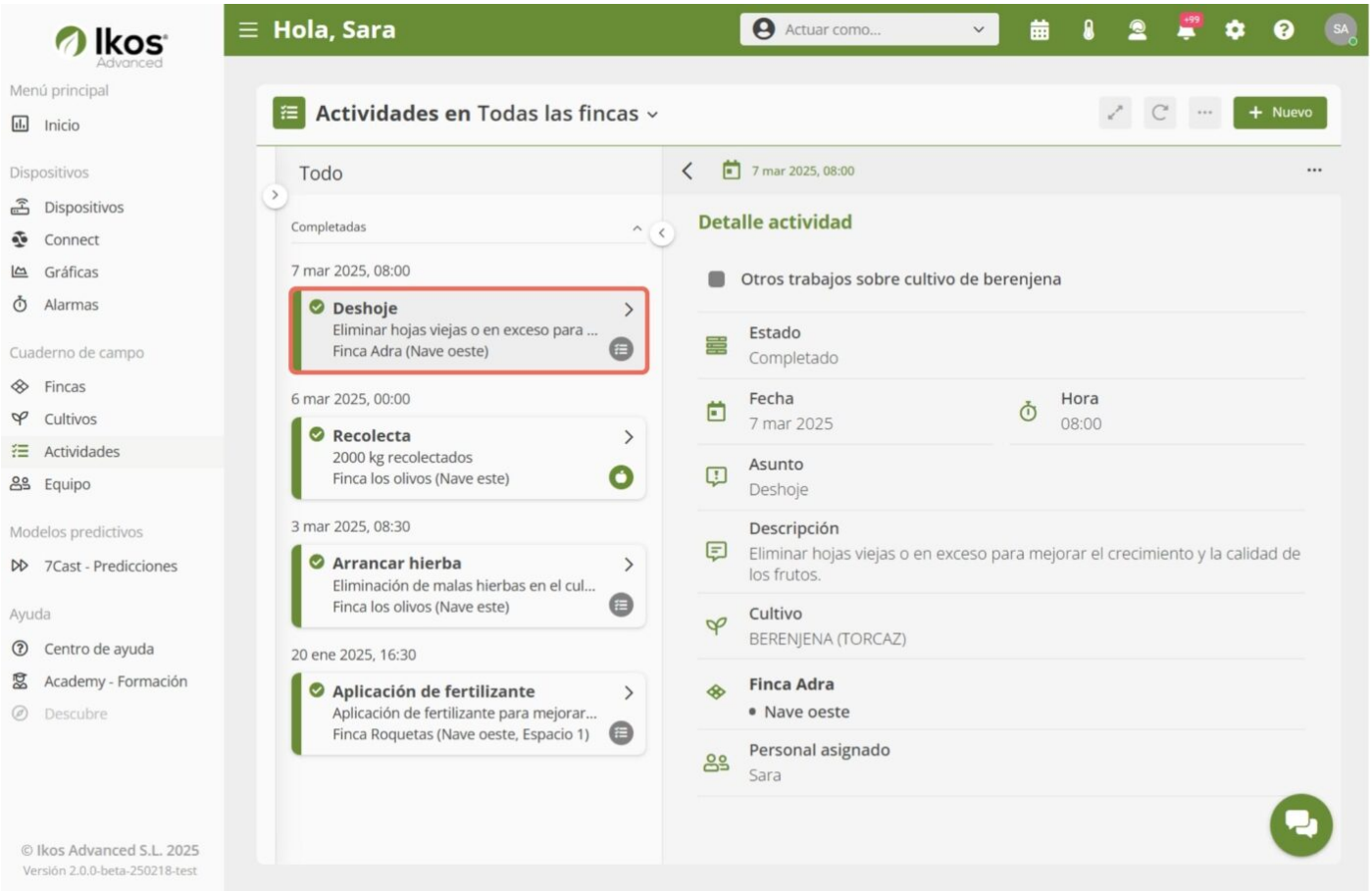

3. Haz clic en "Editar" ✏

- En la esquina superior derecha, pulsa los tres puntos y selecciona **Editar**.

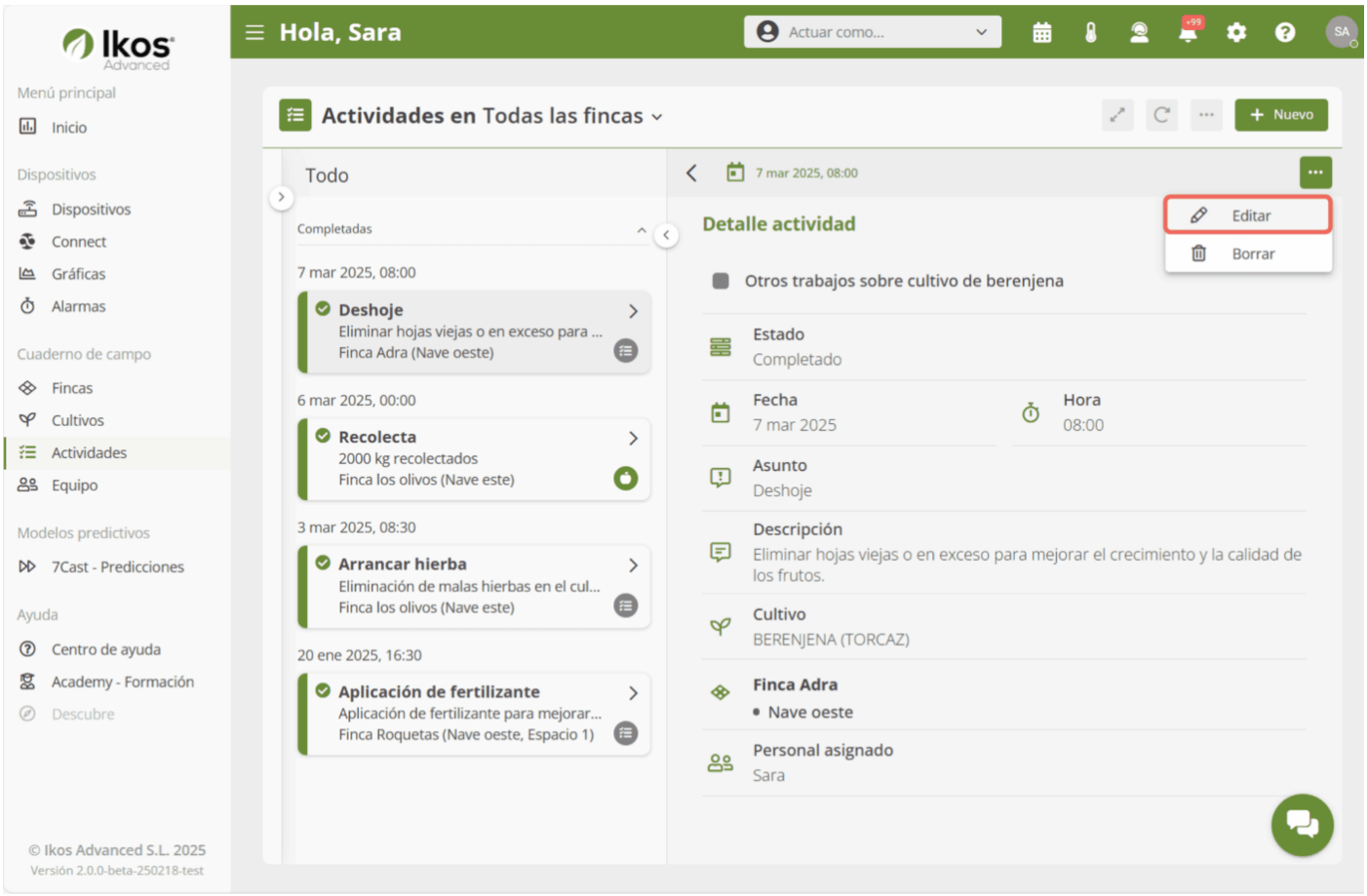

4. Modifica los datos necesarios

- Haz los cambios que correspondan y pulsa **Continuar** para avanzar por cada paso.

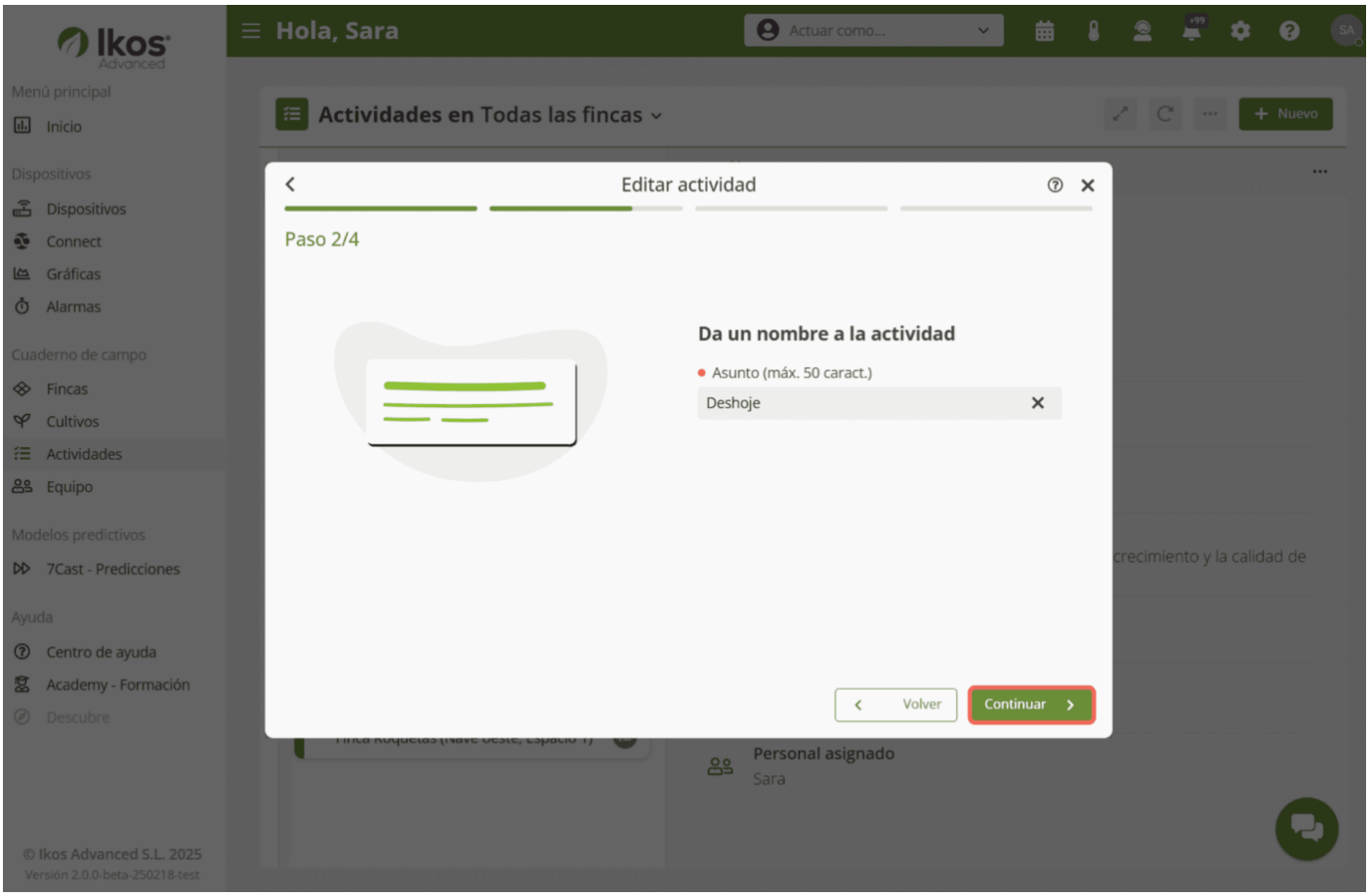

5. Finaliza y guarda

- Cuando termines, verás una confirmación de que la actividad ha sido modificada correctamente. Pulsa **Finalizar** y ¡listo!

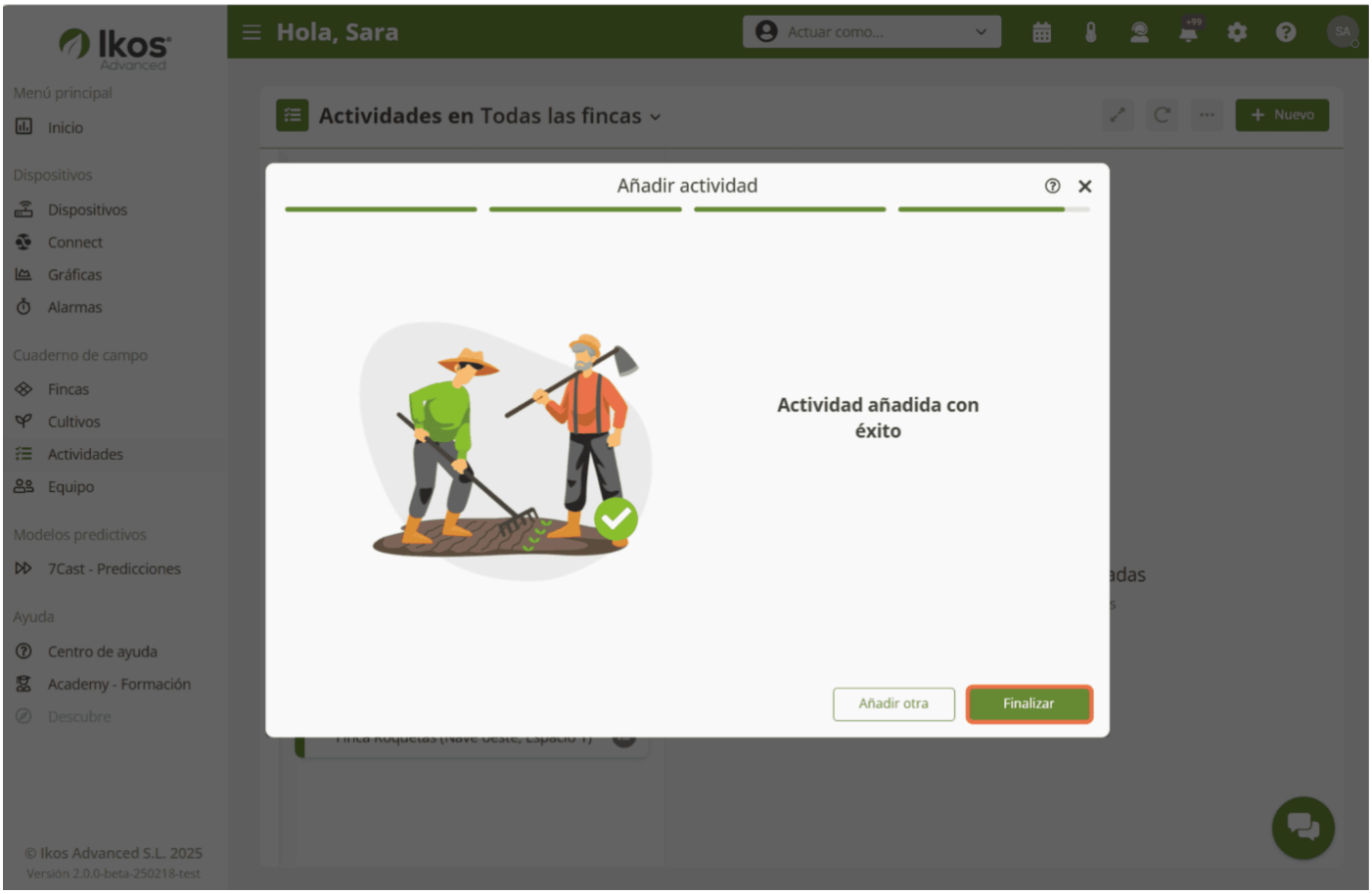

Así de fácil puedes **editar** una actividad en la app de Ikos.

Contenido

- Desde la aplicación móvil
  - Ver o editar una actividad
  - Eliminar una actividad
- Desde la aplicación web
  - Ver o editar una actividad
  - Eliminar una actividad

Eliminar una actividad

Gestionar tus actividades en la app de Ikos es rápido y sencillo. Sigue estos pasos para **eliminar** las que ya no necesites.

1. Accede a cultivos

- Abre el menú lateral y selecciona **Cultivos**. Aparecerá una lista con las fincas y cultivos disponibles.

Menú lateral >> Cultivos

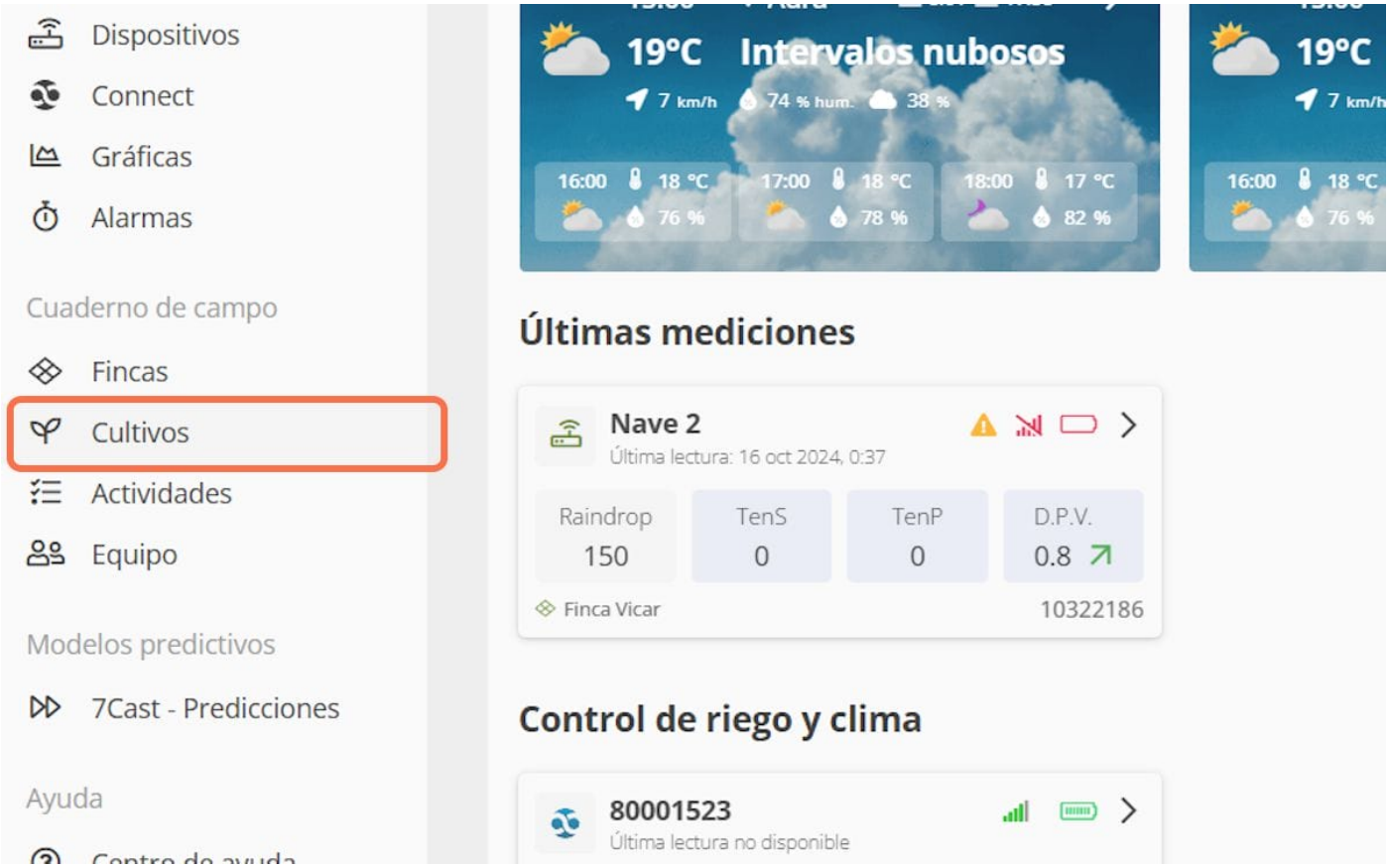

2. Selecciona un cultivo

- Selecciona el cultivo en el que se encuentra la actividad que deseas borrar.

Cultivos >> Detalles del cultivo

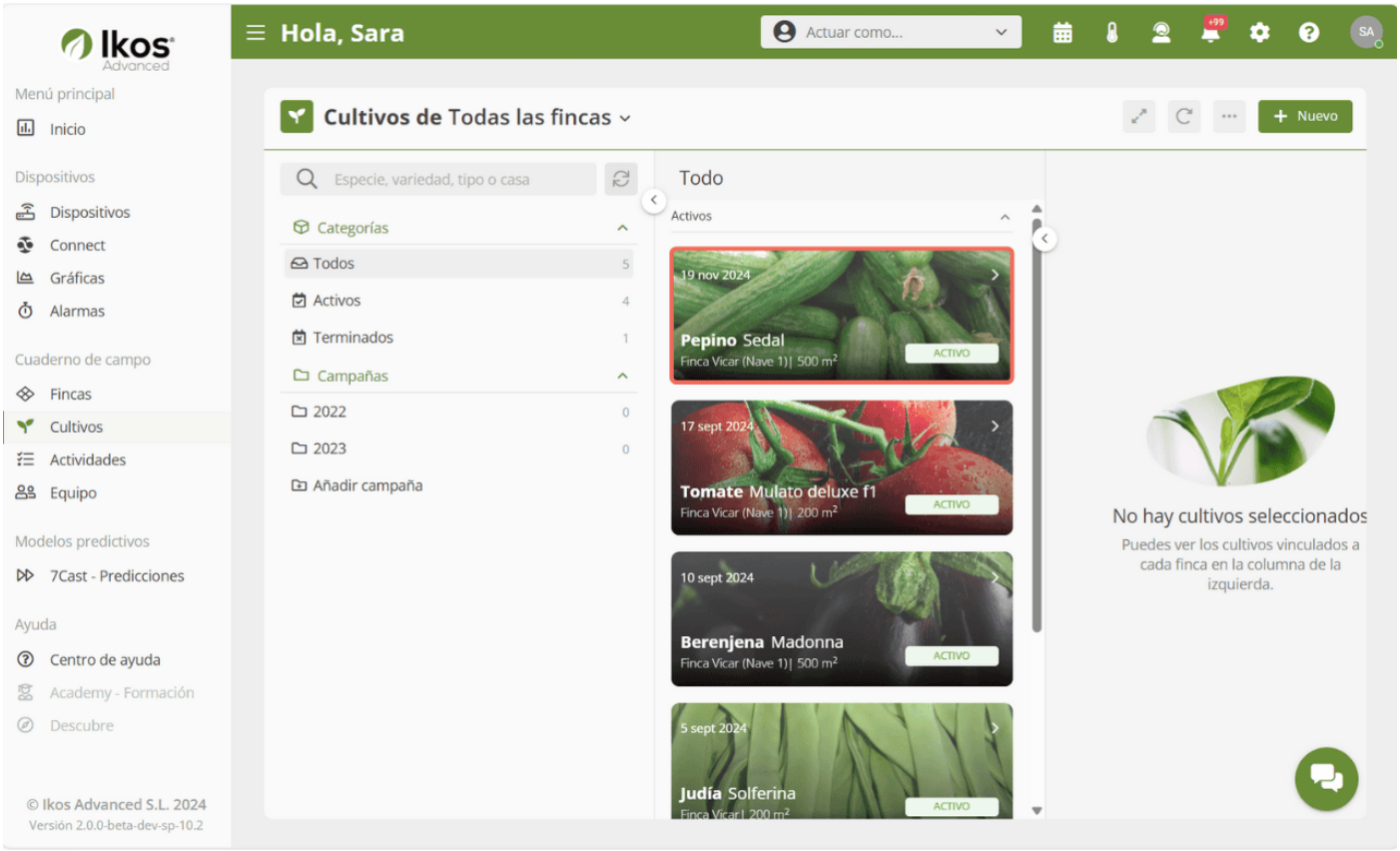

3. Accede a la lista de actividades

- Una vez dentro del cultivo, pulsa en la pestaña **"Actividades"**.

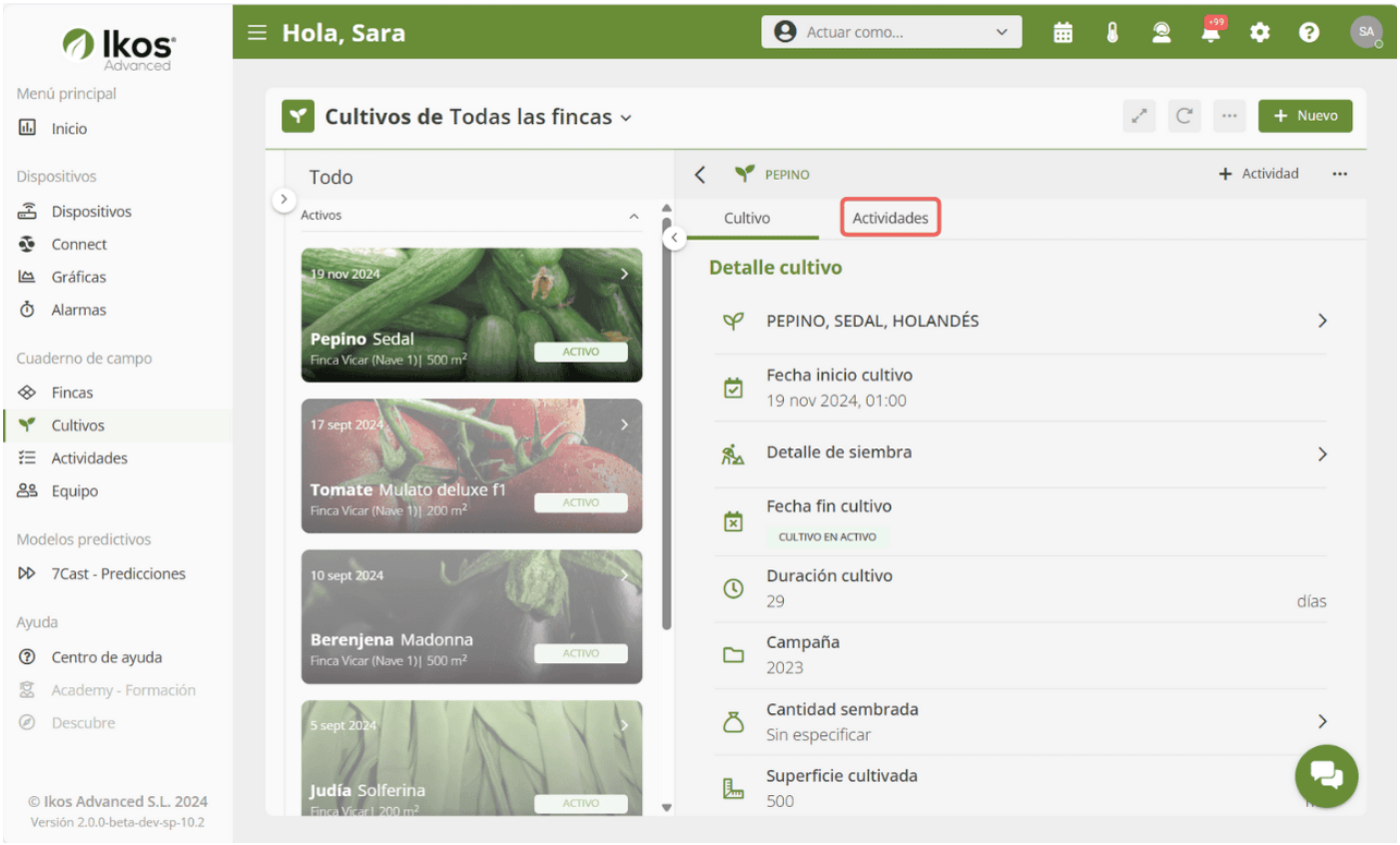

- Busca la actividad específica que deseas eliminar.

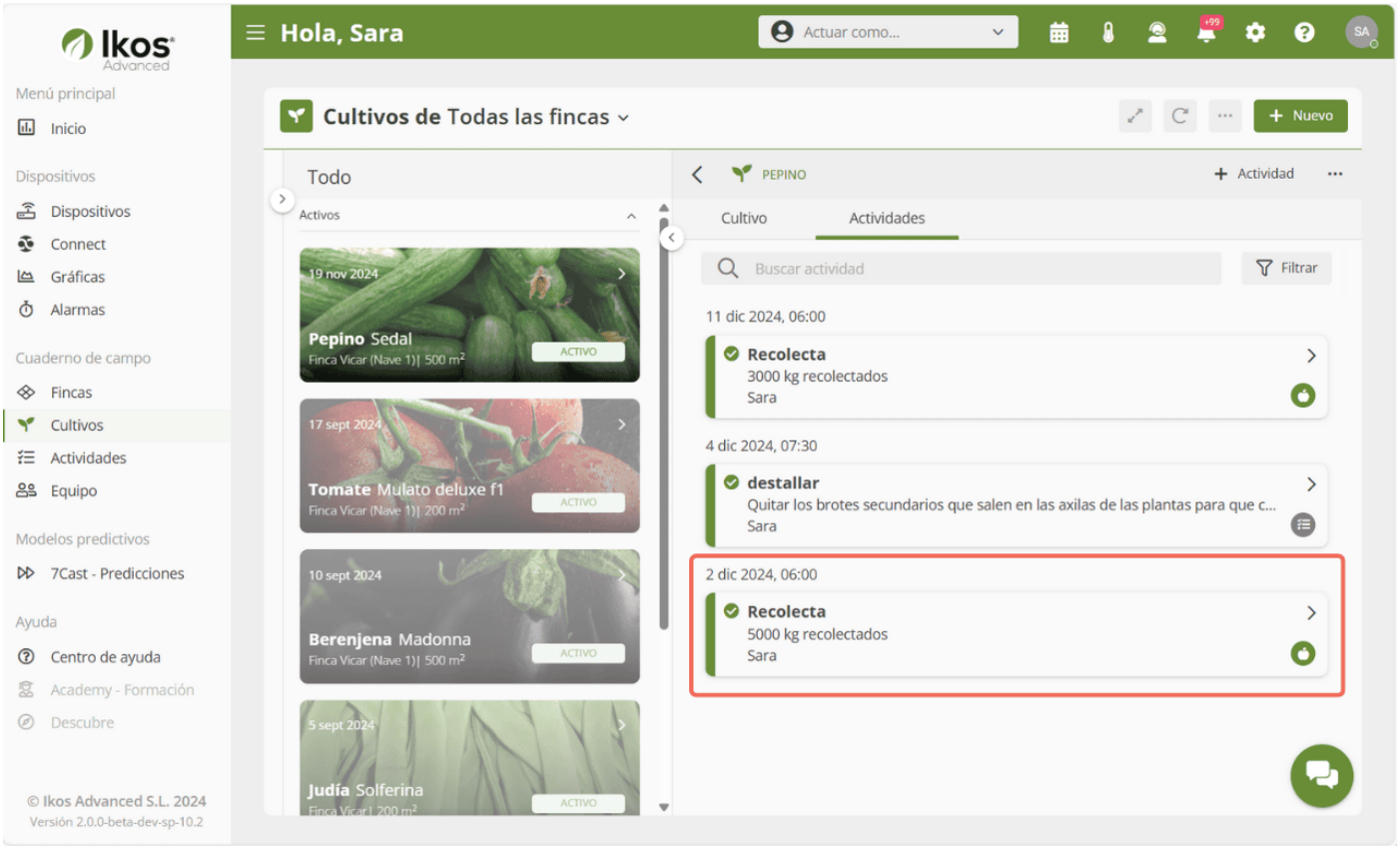

4. Abre la actividad

- Pulsa sobre la actividad para abrir sus detalles.

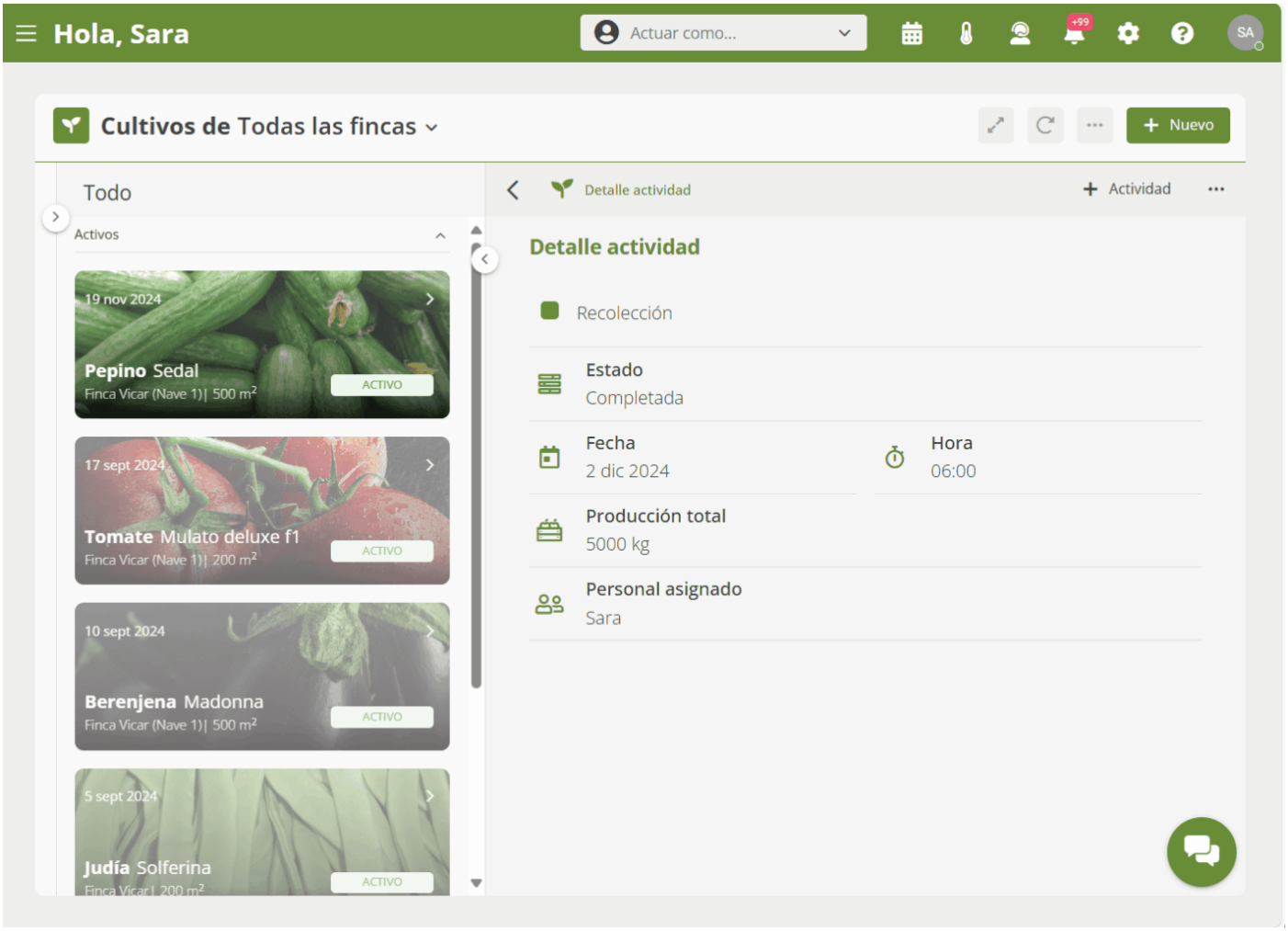

6. Borra la actividad

- En la pantalla de detalles de la actividad, pulsa en los **tres puntos** en la esquina superior derecha.
- Selecciona la opción **"Borrar"** del menú desplegable. Confirma la acción cuando se te solicite.

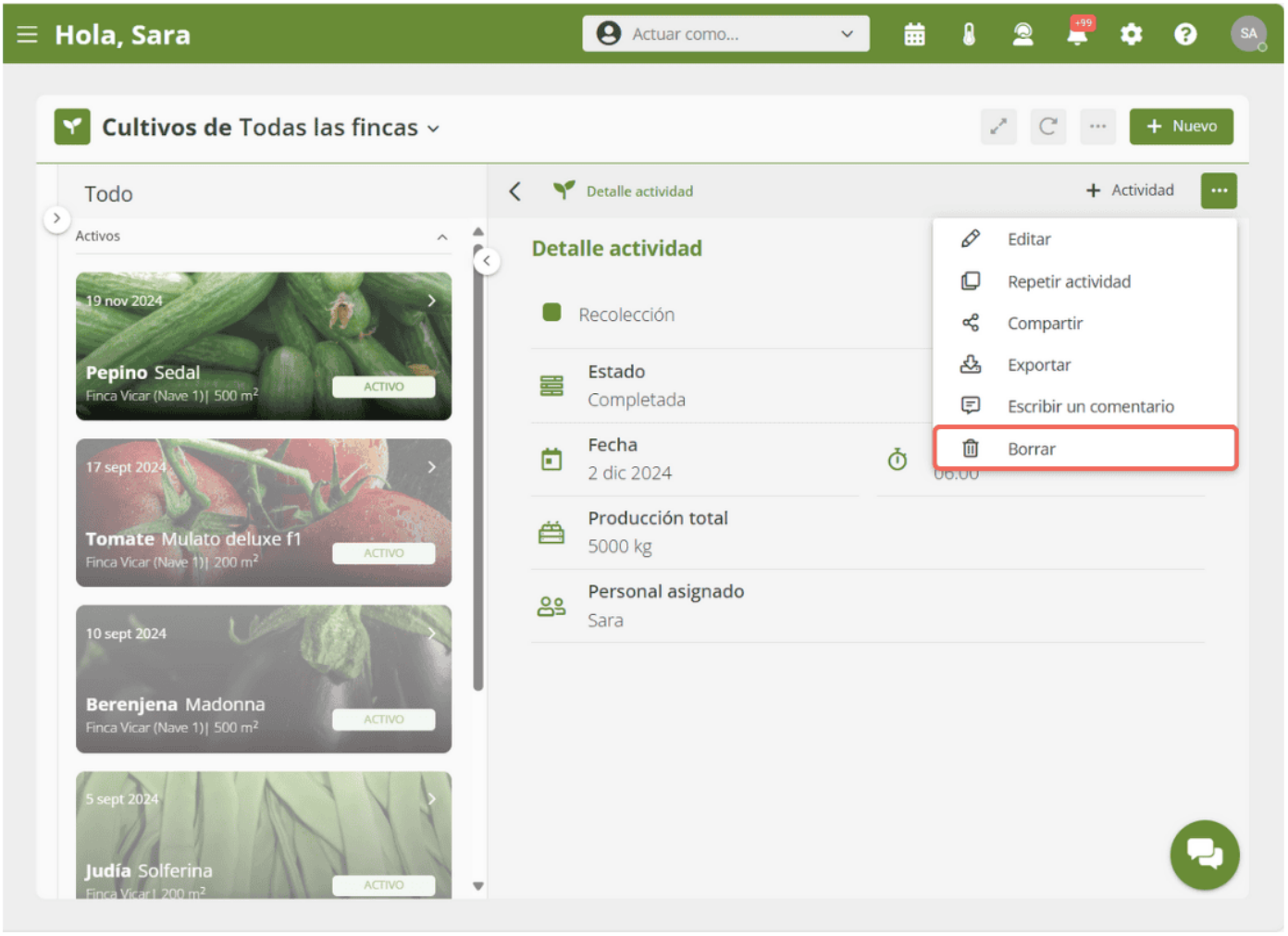

Confirmación

Una vez eliminada, la actividad desaparecerá de la lista de actividades del cultivo seleccionado.

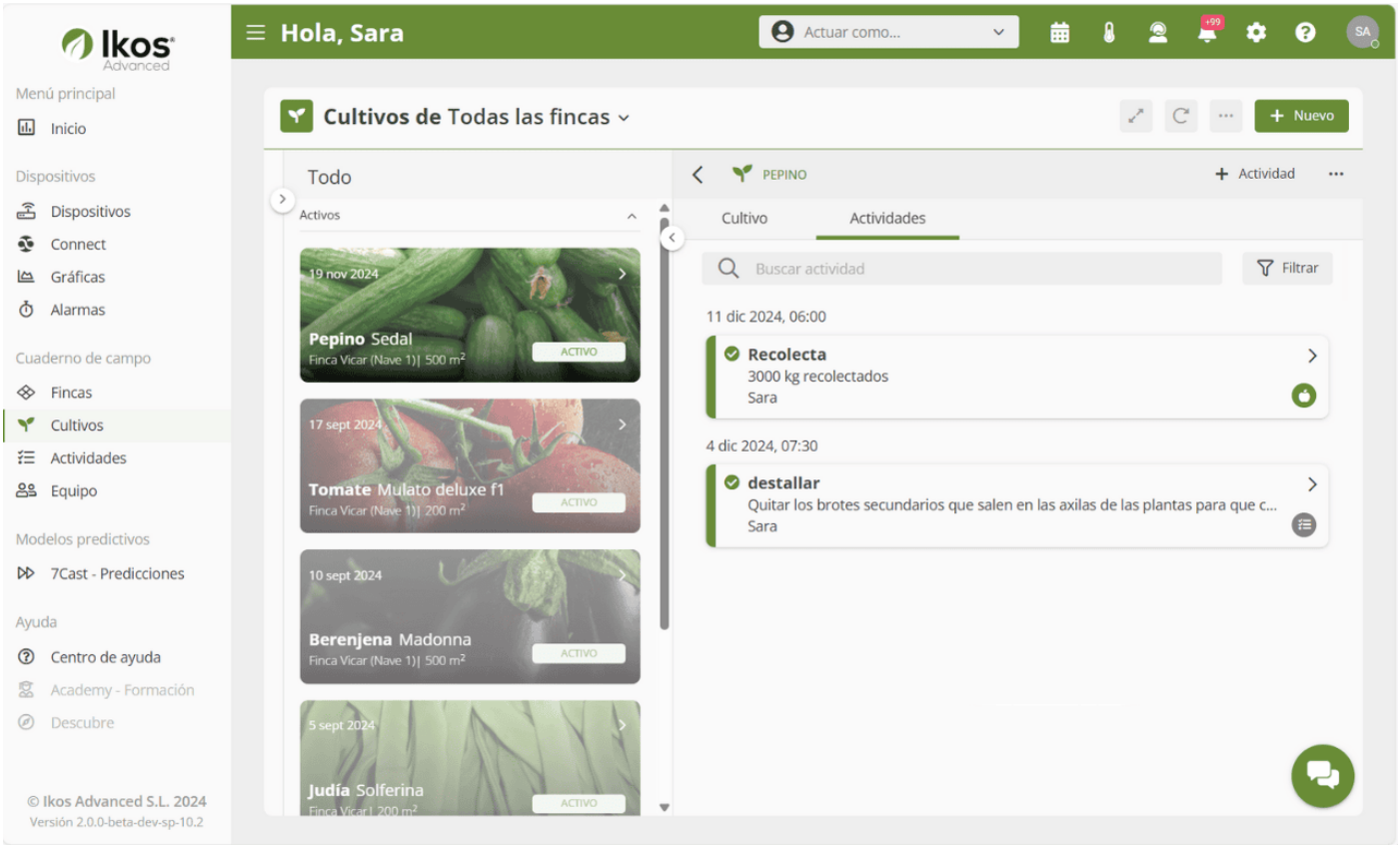

¡Así de fácil! Mantén tu registro organizado y actualizado con la app de Ikos.

Contenido

- Desde la aplicación móvil
  - Ver o editar una actividad
  - Eliminar una actividad
- Desde la aplicación web
  - Ver o editar una actividad
  - Eliminar una actividad