Cómo configurar las notificaciones

Notificaciones · https://help.ikosadvanced.com/doc/configurar-notificaciones/

Cómo configurar las notificaciones

Personalizar tus notificaciones te permite estar al tanto de lo que más te importa y evitar distracciones innecesarias. Aquí te explico cómo hacerlo:



Desde la aplicación móvil

1. Accede a notificaciones

- Pulsa los **tres puntos (⋮ más)** en el menú inferior. Esto lo abrirá; selecciona **Notificaciones**.

Menú >> Notificaciones

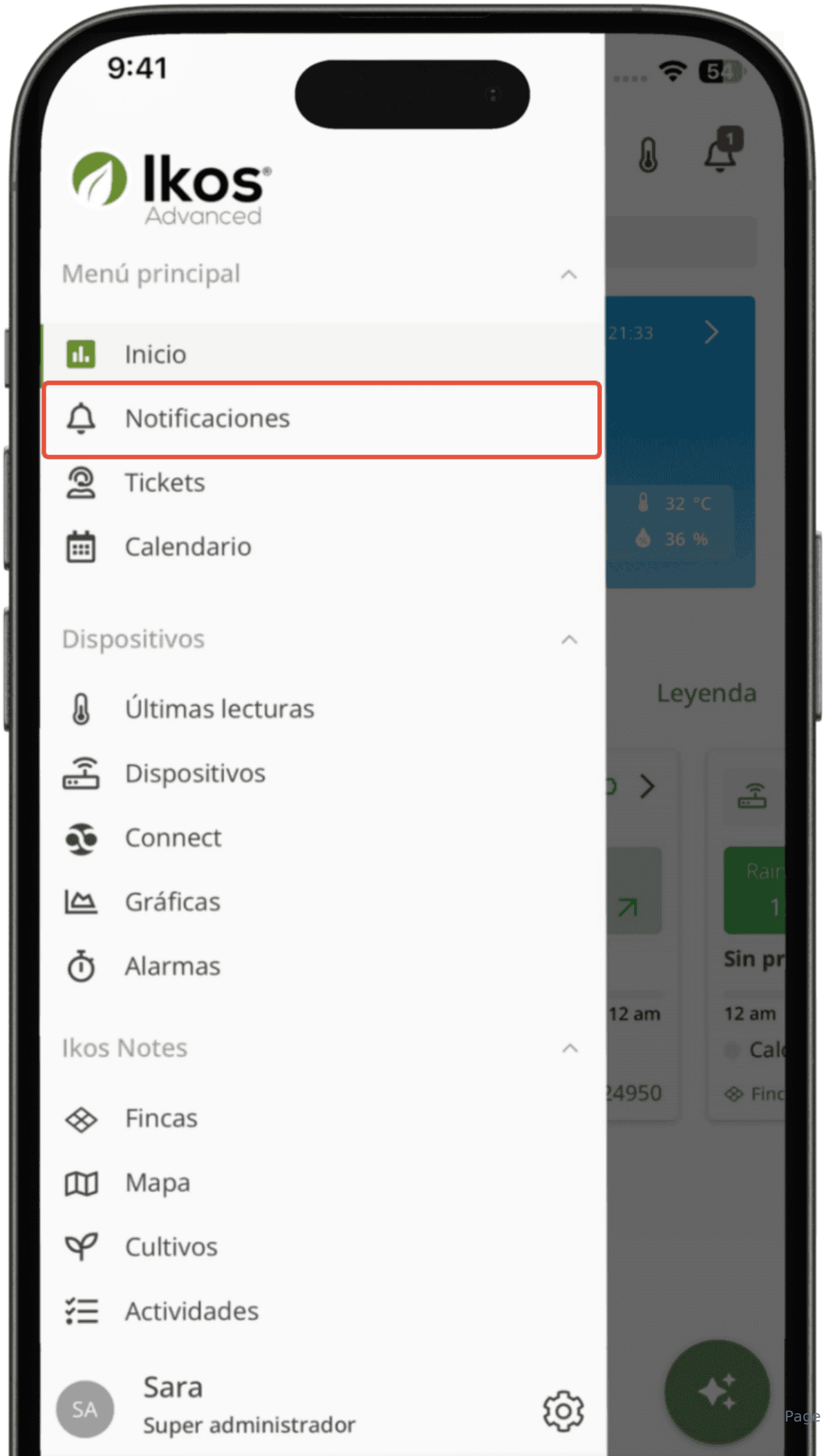
9:41
Ikos
Advanced
Menú principal
Inicio
Notificaciones
Tickets
Calendario
Dispositivos
Últimas lecturas
Dispositivos
Connect
Gráficas
Alarmas
Ikos Notes
Fincas
Mapa
Cultivos
Actividades
SA
Sara
Super administrador
21:33
32 °C
36 %
Leyenda
12 am
12 am
24950

2. Accede a configuración avanzada

- Dentro de la pantalla de notificaciones, toca los **tres puntos** (⋮) en la esquina superior derecha y selecciona **Configuración avanzada** ⚙.


14:00
72
Notificaciones
eorológicas
Borrar leídas
Borrar todas
Configuración avanzada
Sistema
Dispositivos
Meteorológicas
Cultivos
Aviso - Un dispositivo Connect no ha ...
El dispositivo Connect Connect - 80001419 que controla la posición de la ventana Poniente no ha informado del inicio de un movimiento. El movimiento de la...
9 jul 2024, 08:44 (GMT+2)
Aviso - Un dispositivo Connect no ha ...
El dispositivo Connect Connect - 80001419 que controla la posición de la ventana Poniente no ha informado del inicio de un movimiento. El movimiento de la...
9 jul 2024, 08:43 (GMT+2)
Aviso - Un dispositivo Connect no ha ...
El dispositivo Connect Connect - 80001419 que controla la posición de la ventana Poniente no ha informado del inicio de un movimiento. El movimiento de la...
24 jun 2024, 15:02 (GMT+2)

3. Personaliza tus preferencias

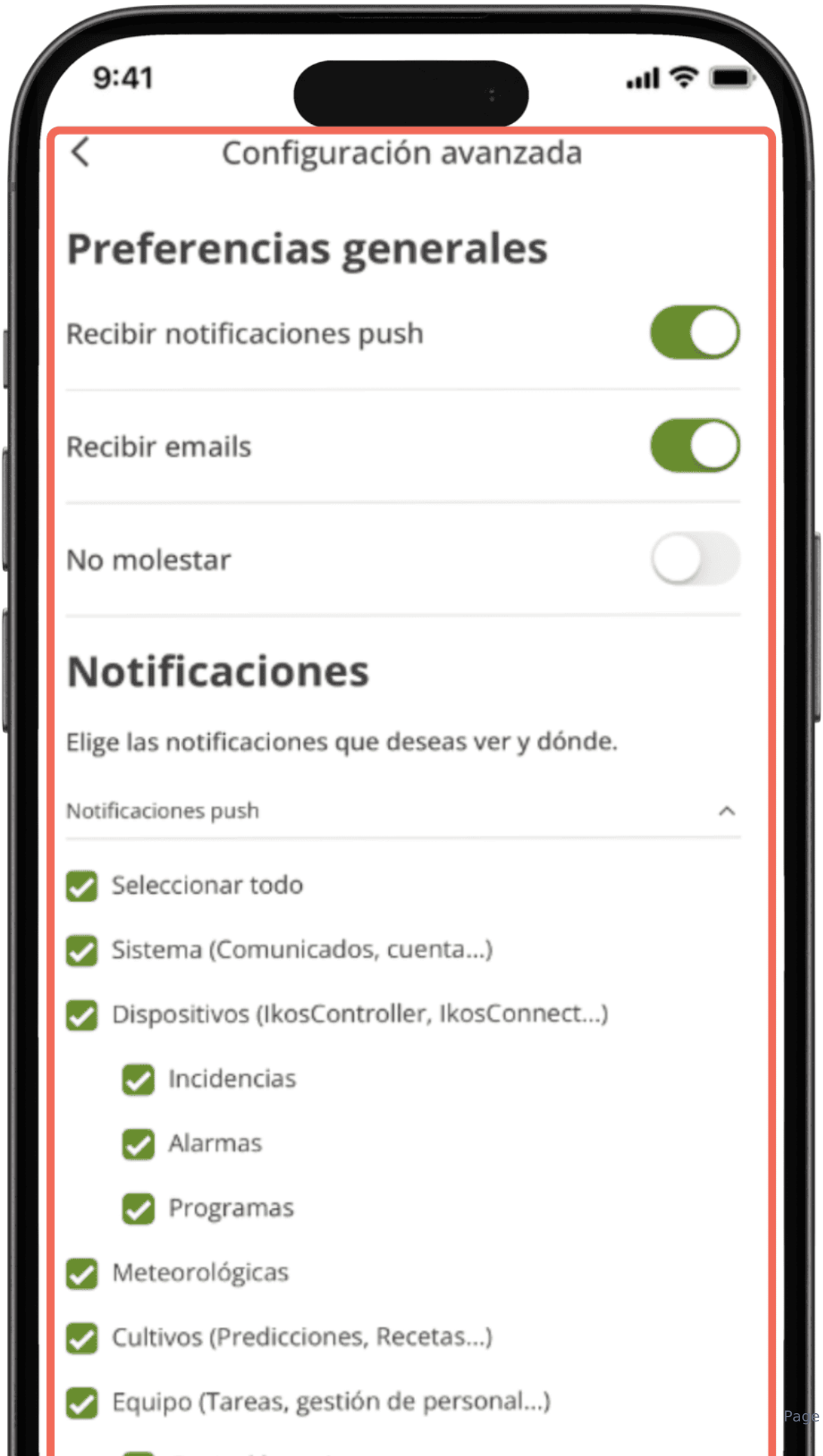
9:41
Configuración avanzada
Preferencias generales
Recibir notificaciones push
Recibir emails
No molestar
Notificaciones
Elige las notificaciones que deseas ver y dónde.
Notificaciones push
Seleccionar todo
Sistema (Comunicados, cuenta...)
Dispositivos (IkosController, IkosConnect...)
Incidencias
Alarmas
Programas
Meteorológicas
Cultivos (Predicciones, Recetas...)
Equipo (Tareas, gestión de personal...)

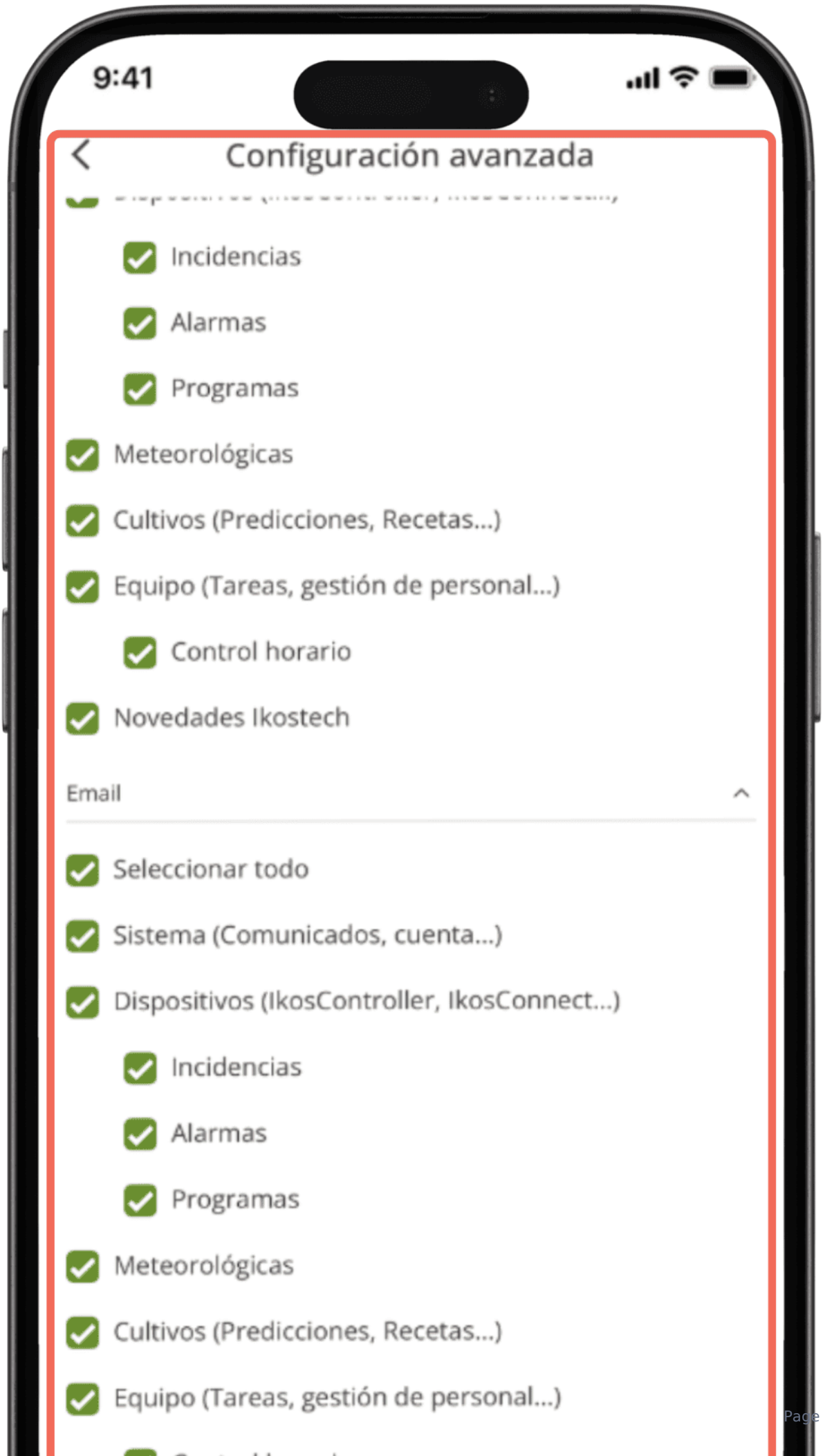
9:41
Configuración avanzada
Incidencias
Alarmas
Programas
Meteorológicas
Cultivos (Predicciones, Recetas...)
Equipo (Tareas, gestión de personal...)
Control horario
Novedades Ikostech
Email
Seleccionar todo
Sistema (Comunicados, cuenta...)
Dispositivos (IkosController, IkosConnect...)
Incidencias
Alarmas
Programas
Meteorológicas
Cultivos (Predicciones, Recetas...)
Equipo (Tareas, gestión de personal...)

- **Recibir notificaciones push** : Para alertas directas en tu móvil.
- **Recibir correos electrónicos** : Activa esta opción para que las notificaciones lleguen a tu correo.
- **Modo "No molestar"** : Ideal para desconectar un rato.
- **Categorías de notificaciones**: Puedes ajustar qué tipo de notificaciones quieres recibir:
  - **Sistema** ⚙
  - **Dispositivos**
  - **Meteorológicas** ☁
  - **Cultivos**
  - **Equipo**
  - **Control horario**
  - **Novedades Ikostech**

¡Y listo! Ahora puedes ajustar las notificaciones según tus necesidades para mantenerte informado.

Desde la aplicación web

¡Toma el control de tus notificaciones y mantente al tanto solo de lo que realmente importa! Configura fácilmente tus alertas para recibir solo la información que necesitas.

1. Accede a las notificaciones

- Haz clic en la campana ubicada en el menú superior verde para abrir la pantalla de notificaciones.

Menú superior >> Notificaciones

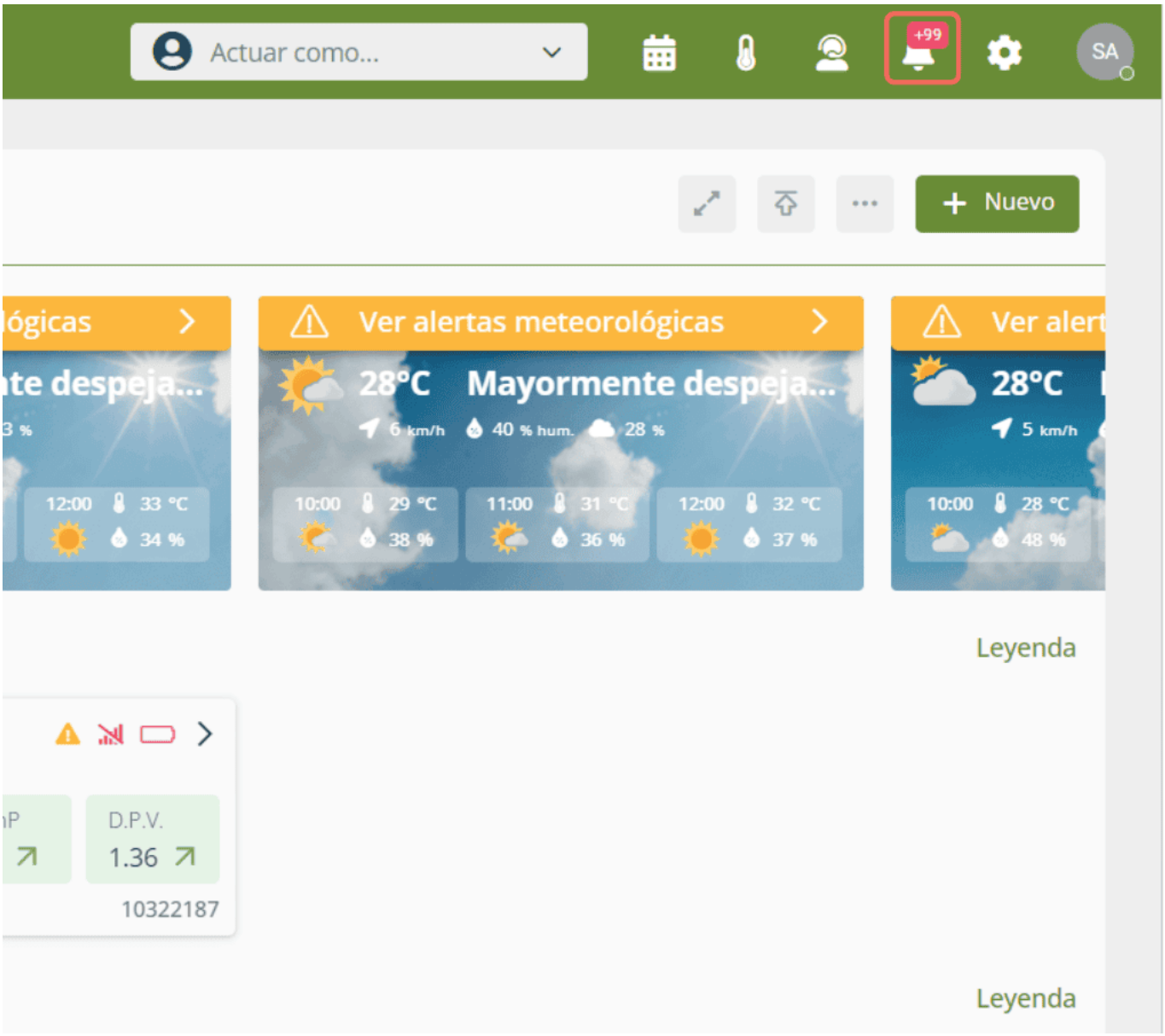

- Toca "**Ver notificaciones**" para abrir la ventana completa.

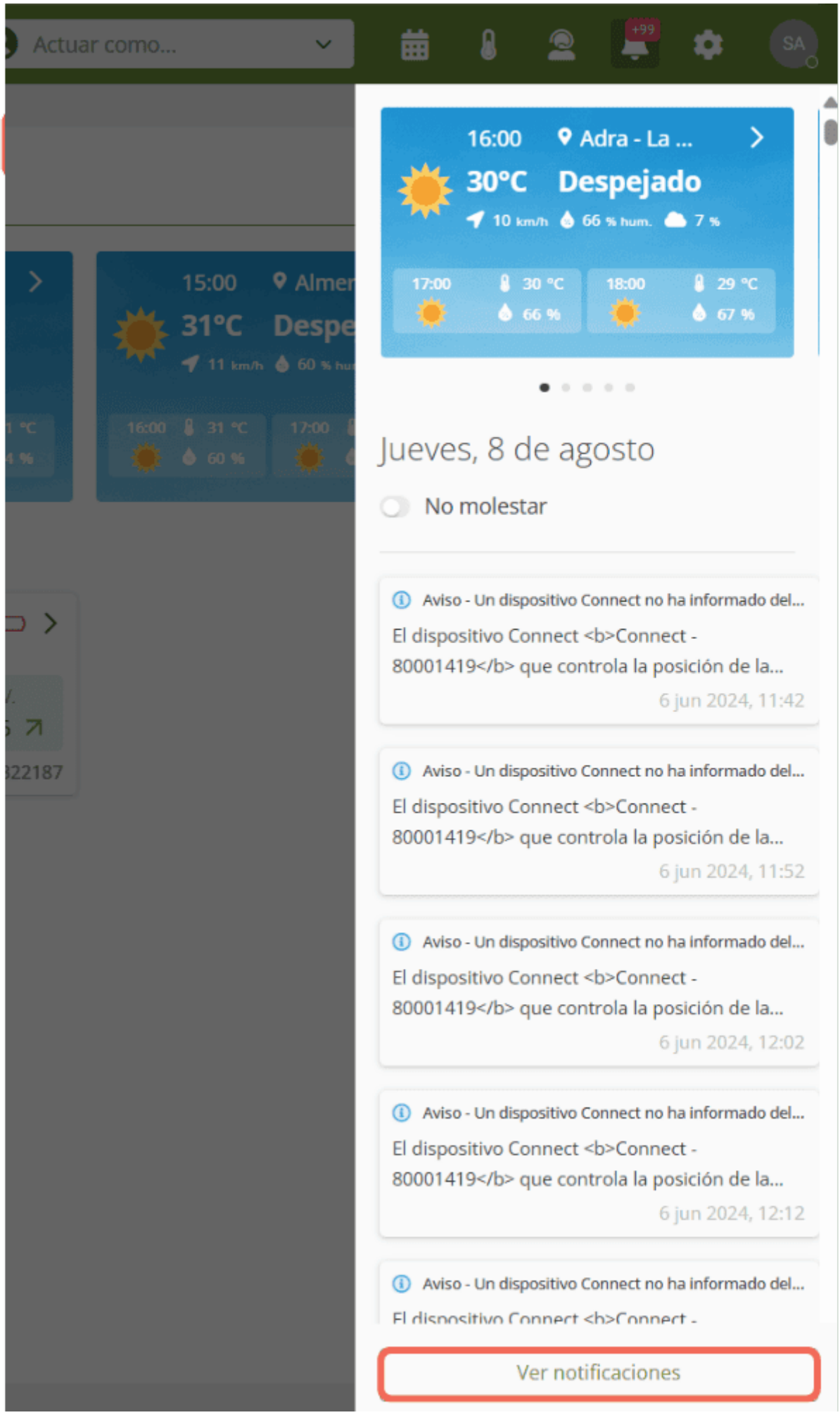
Actuar como...
+99
SA
16:00
Adra - La ...
30°C
Despejado
10 km/h
66 % hum.
7 %
17:00
30 °C
66 %
18:00
29 °C
67 %
Jueves, 8 de agosto
No molestar
Aviso - Un dispositivo Connect no ha informado del...
El dispositivo Connect Connect - 80001419 que controla la posición de la...
6 jun 2024, 11:42
Aviso - Un dispositivo Connect no ha informado del...
El dispositivo Connect Connect - 80001419 que controla la posición de la...
6 jun 2024, 11:52
Aviso - Un dispositivo Connect no ha informado del...
El dispositivo Connect Connect - 80001419 que controla la posición de la...
6 jun 2024, 12:02
Aviso - Un dispositivo Connect no ha informado del...
El dispositivo Connect Connect - 80001419 que controla la posición de la...
6 jun 2024, 12:12
Aviso - Un dispositivo Connect no ha informado del...
Ver notificaciones

2. Accede a configuración avanzada

- Dentro de la pantalla de notificaciones, haz clic en los **tres puntos** (⋯) en la esquina superior derecha y selecciona **Configuración avanzada** ⚙.

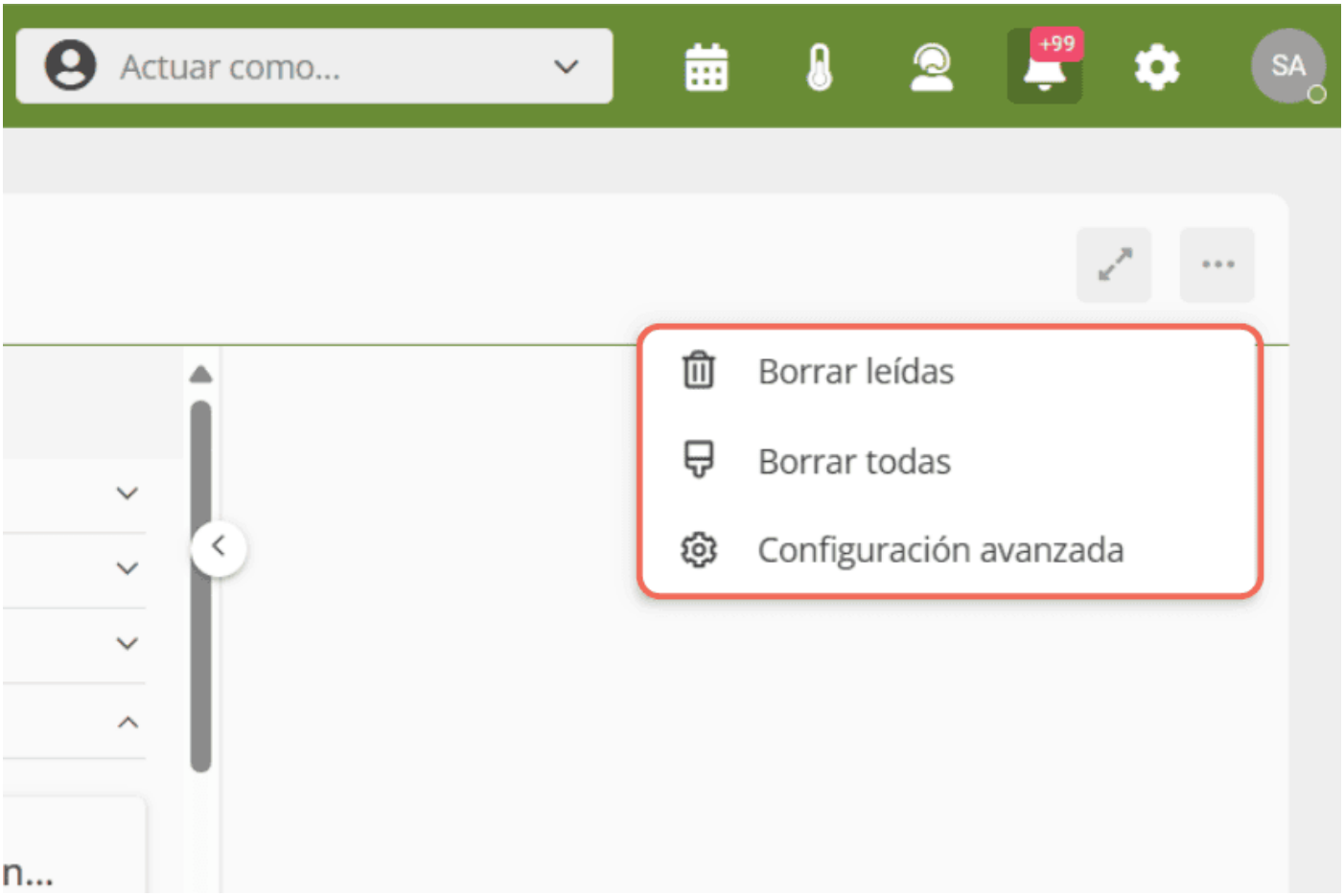

3. Personaliza tus preferencias

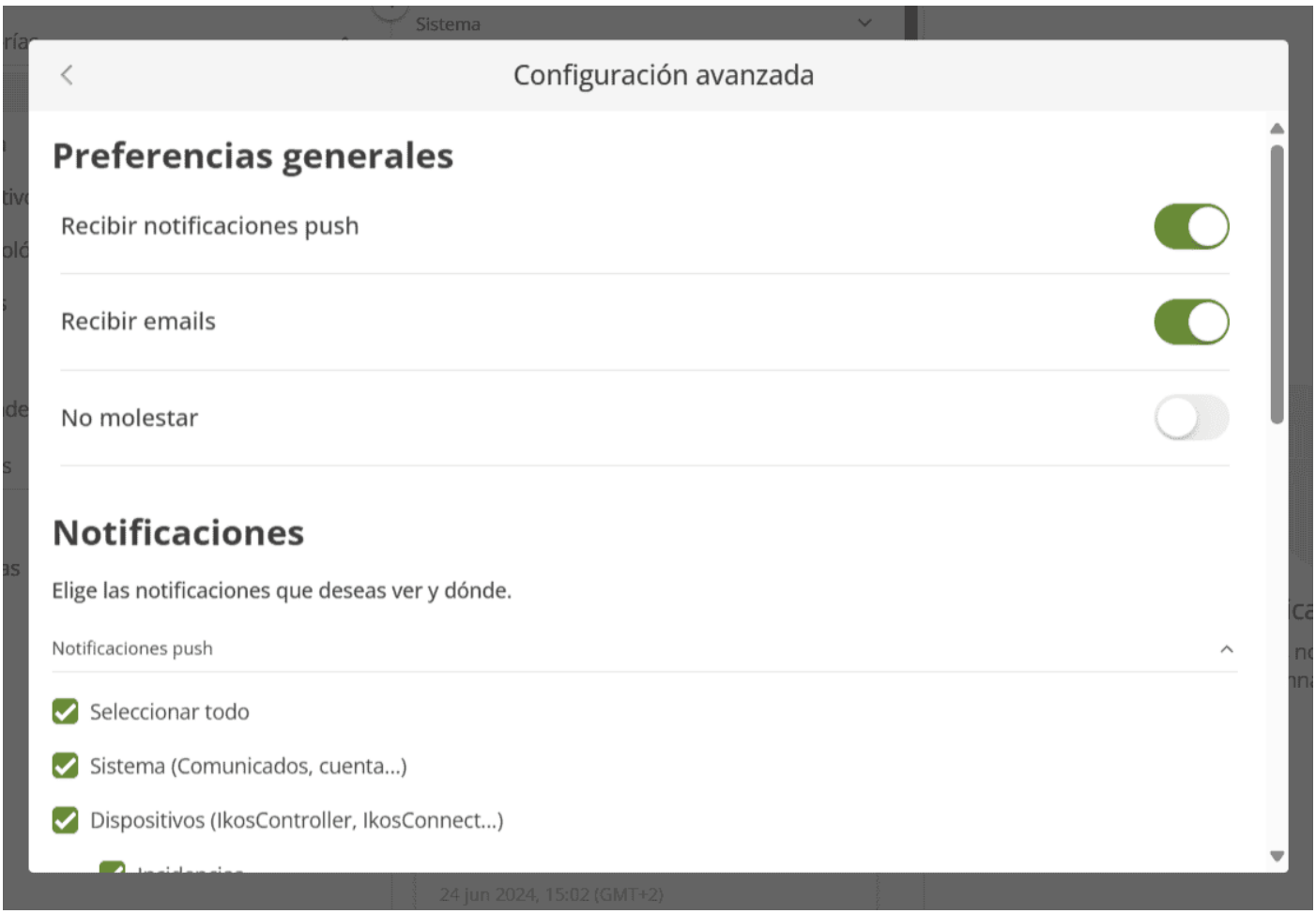

- **Recibir notificaciones push** : Activa o desactiva esta opción si deseas recibir alertas directamente en tu navegador.
- **Recibir correos electrónicos** : Activa esta opción si prefieres que las notificaciones lleguen a tu email.
- **Modo "No molestar"** : Útil para silenciar todas las notificaciones temporalmente.
- **Categorías de notificaciones**:
  - **Sistema** ⚙: Recibe notificaciones sobre configuraciones y comunicaciones importantes de la cuenta.
  - **Dispositivos** : Recibe alertas sobre tus dispositivos, como IkosController o IkosConnect.
  - **Meteorológicas** ☁: Infórmate sobre las condiciones meteorológicas que podrían afectar tus cultivos.
  - **Cultivos** : Mantente al tanto de las predicciones y recetas para tus cultivos.

- **Equipo** : Recibe alertas sobre tareas y gestión de personal.
- **Control horario** : Notificaciones relacionadas con la gestión de tiempos y horarios.
- **Novedades Ikostech** : Recibe las últimas noticias y actualizaciones de la plataforma.

"¡Listo! Ahora tus notificaciones están configuradas a tu medida. "

Contenido

- Desde la aplicación móvil
- Desde la aplicación web