Cómo ver los usuarios de mi licencia de Ikos

Cuenta y perfil · https://help.ikosadvanced.com/doc/cuenta-usuarios/

Cómo ver los usuarios de mi licencia de Ikos



Contenido

- Desde la aplicación móvil
- Desde la aplicación web

Desde la aplicación móvil

Desde la app de **IKOS**, consulta fácilmente todos los usuarios registrados en tu licencia para tener claridad sobre tu equipo en tiempo real.

1. Accede a configuración ⚙

- Pulsa en **"Menú"** en la esquina inferior izquierda para abrir el menú. Luego, selecciona la opción **"Configuración".**

Menú >> Configuración

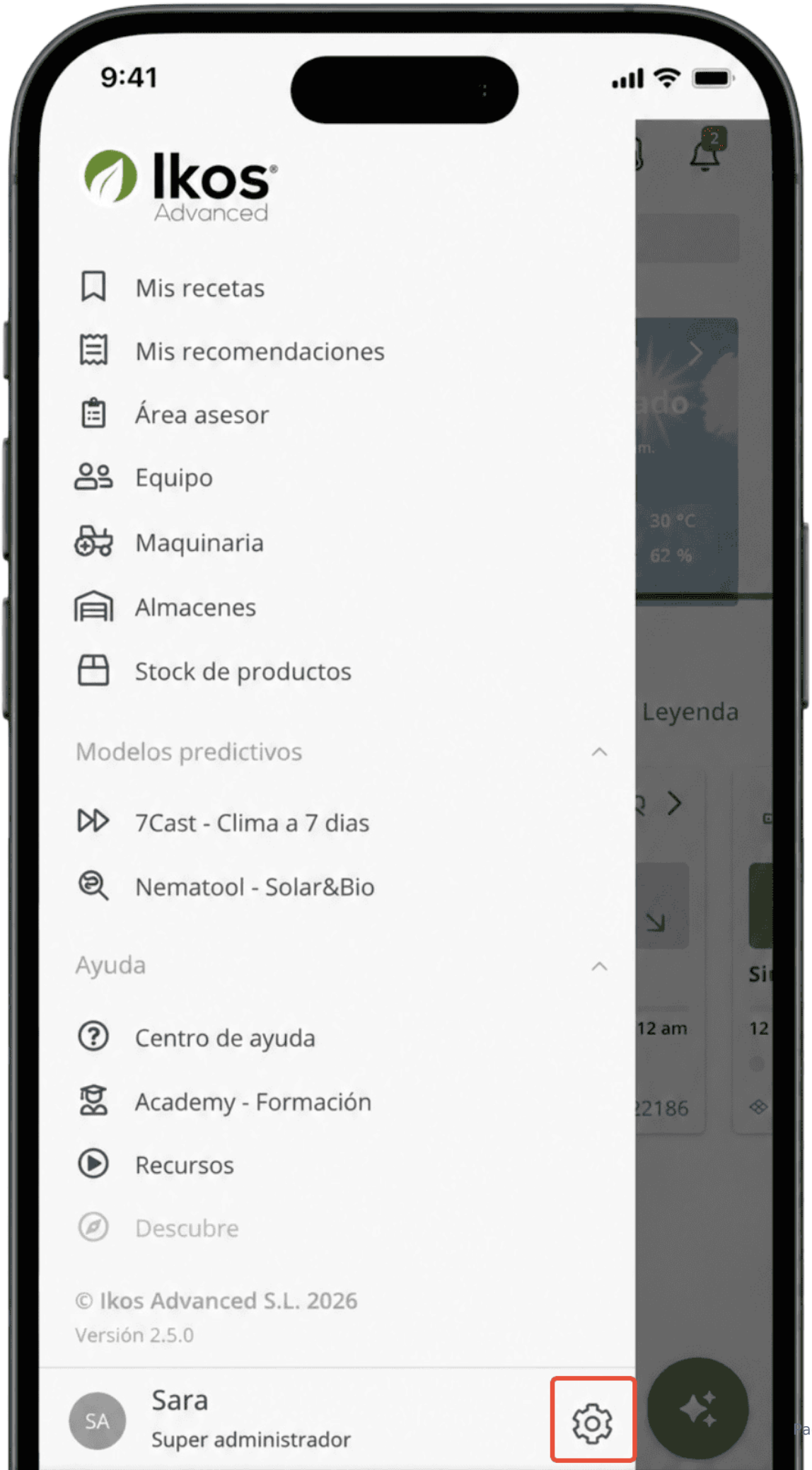
9:41
Ikos
Advanced
Mis recetas
Mis recomendaciones
Área asesor
Equipo
Maquinaria
Almacenes
Stock de productos
Modelos predictivos
7Cast - Clima a 7 dias
Nematool - Solar&Bio
Ayuda
Centro de ayuda
Academy - Formación
Recursos
Descubre
© Ikos Advanced S.L. 2026
Versión 2.5.0
SA
Sara
Super administrador
Leyenda
30 °C
62 %
12 am
22186

2. Entra en cuenta

- Dentro de **"Configuración"**, selecciona la opción **"Cuenta"** para acceder a los detalles de tu perfil.

Configuración >> Cuenta

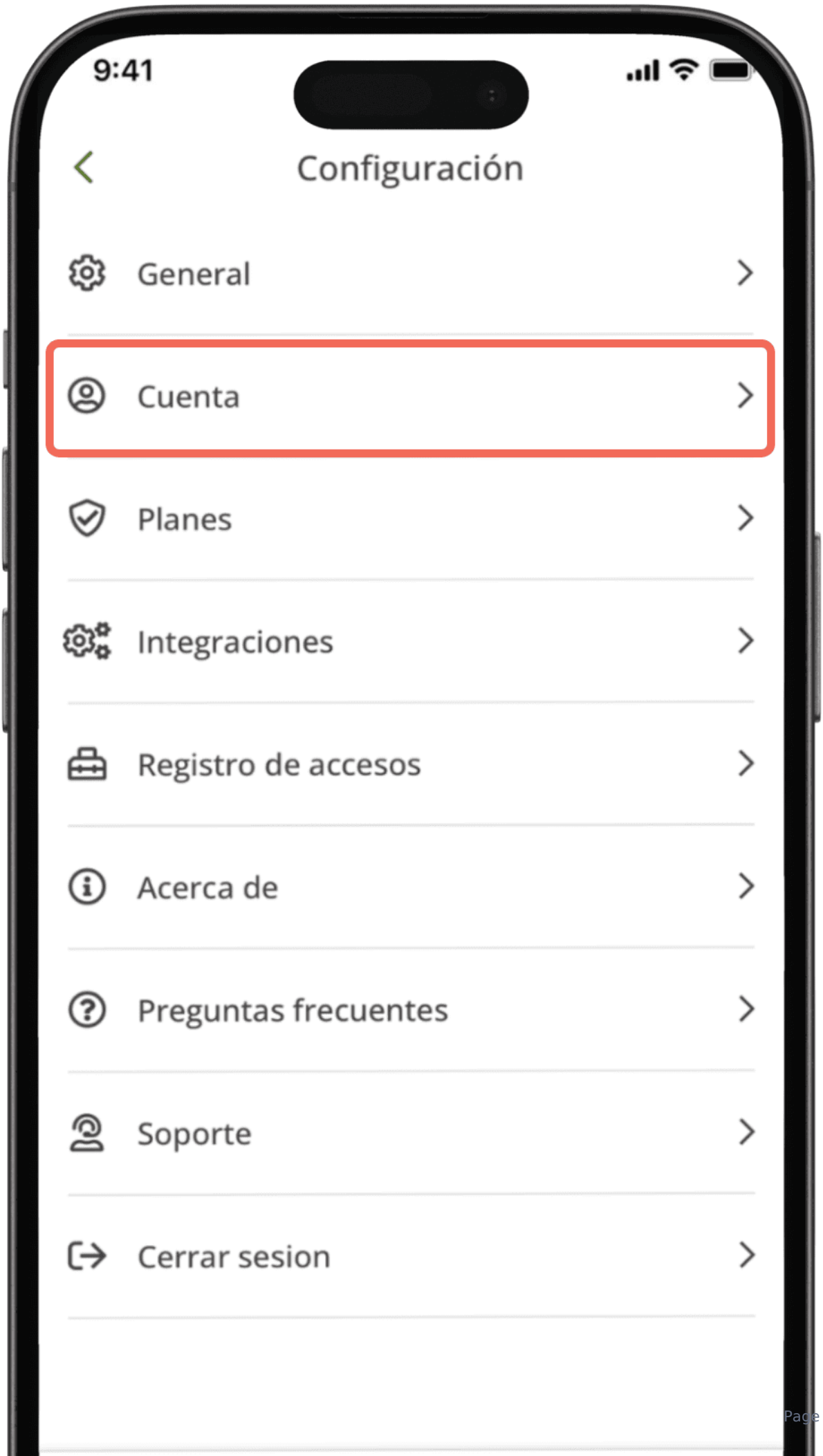
9:41
Configuración
General
Cuenta
Planes
Integraciones
Registro de accesos
Acerca de
Preguntas frecuentes
Soporte
Cerrar sesion

3. Accede a Perfil

- Dentro de **"Cuenta"**, pulsa en "**Perfil**". Aquí verás los detalles de tu cuenta, incluyendo el listado de usuarios asociados a tu cuenta.

Cuenta >> Perfil


9:41
Cuenta
Perfil
Datos de facturación
Cambiar contraseña
Eliminar cuenta

4. Revisa la sección de usuarios

- Desplázate hacia abajo hasta encontrar la sección ***usuarios***, donde podrás ver todos los miembros asociados a tu cuenta: técnicos, administradores, asesores...


9:41
Perfil
Teléfono
+34 607 084 567
Correo electrónico
juanruiz@ikostech.es
Rol de usuario
Administrador
Usuarios
Nº licencias usadas
2/3
SA
sofia@ikostech.es
Técnico
Colaboradores
No hay colaboradores registrados.
Espacio de almacenamiento
Espacio usado
198.48 MB / 1 GB
Almacén de archivos
14.53 MB / 1 TB

Desde la aplicación web

Accede a la plataforma web de **IKOS** y revisa la lista completa de usuarios asociados a tu licencia, manteniendo el control de todos tus usuarios.

1. Accede a configuración ⚙

- En el menú superior verde pulsa en el ícono de la rueda dentada para abrir ***Configuración***.

Menú superior >> Configuración

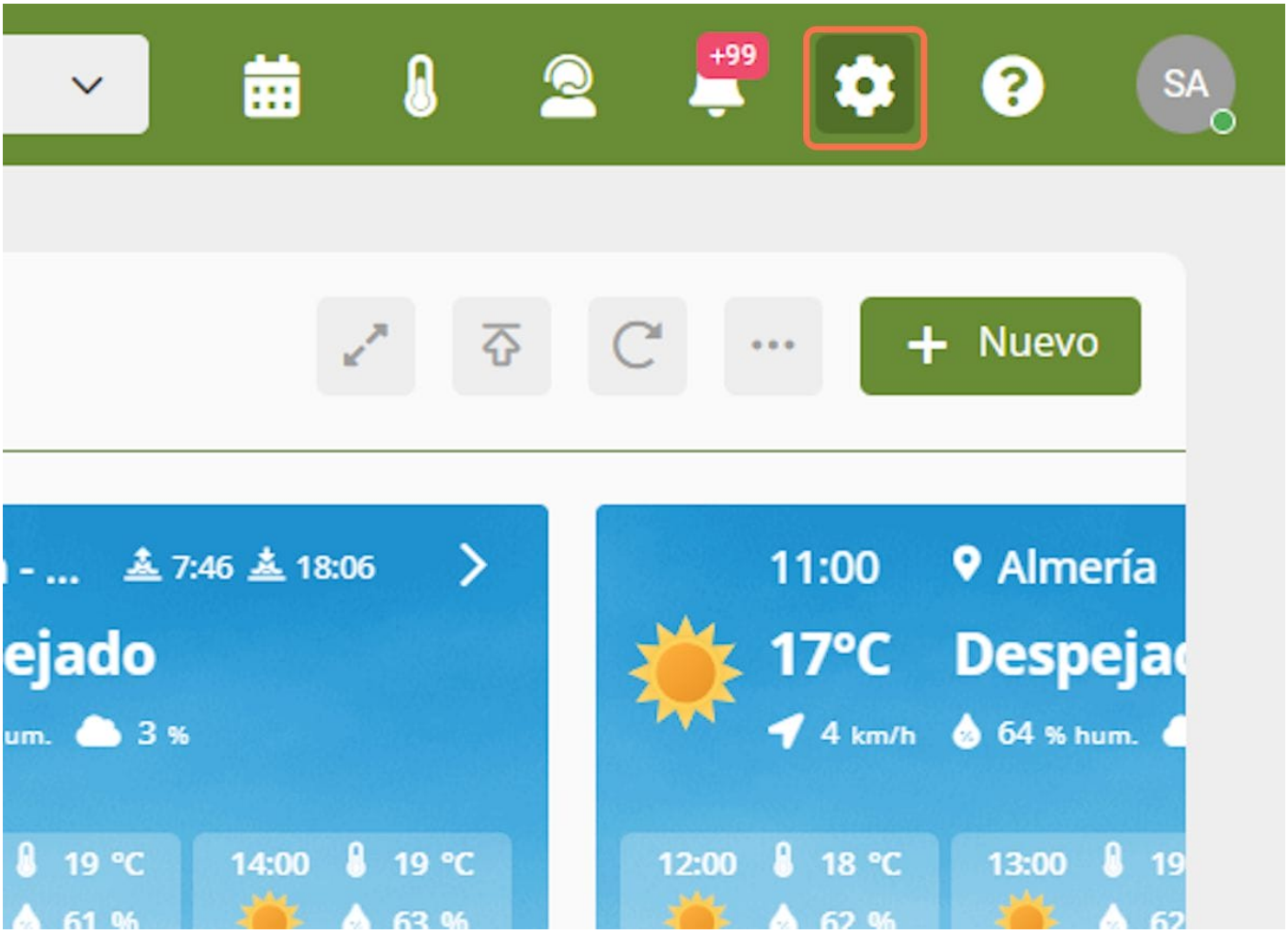

2. Selecciona cuenta

- En el menú de configuración, elige la opción **Cuenta** para acceder a las configuraciones de tu perfil.

Configuración >> Cuenta



3. Accede a perfil

- Dentro de **Cuenta**, haz clic en **Perfil**. Aquí verás la información de tu cuenta y podrás gestionar tus datos.

Cuenta >> Perfil



4. Revisa la sección de usuarios

- Desplázate hacia abajo hasta encontrar la sección ***usuarios***, donde podrás ver todos los miembros asociados a tu cuenta: técnicos, administradores, asesores...

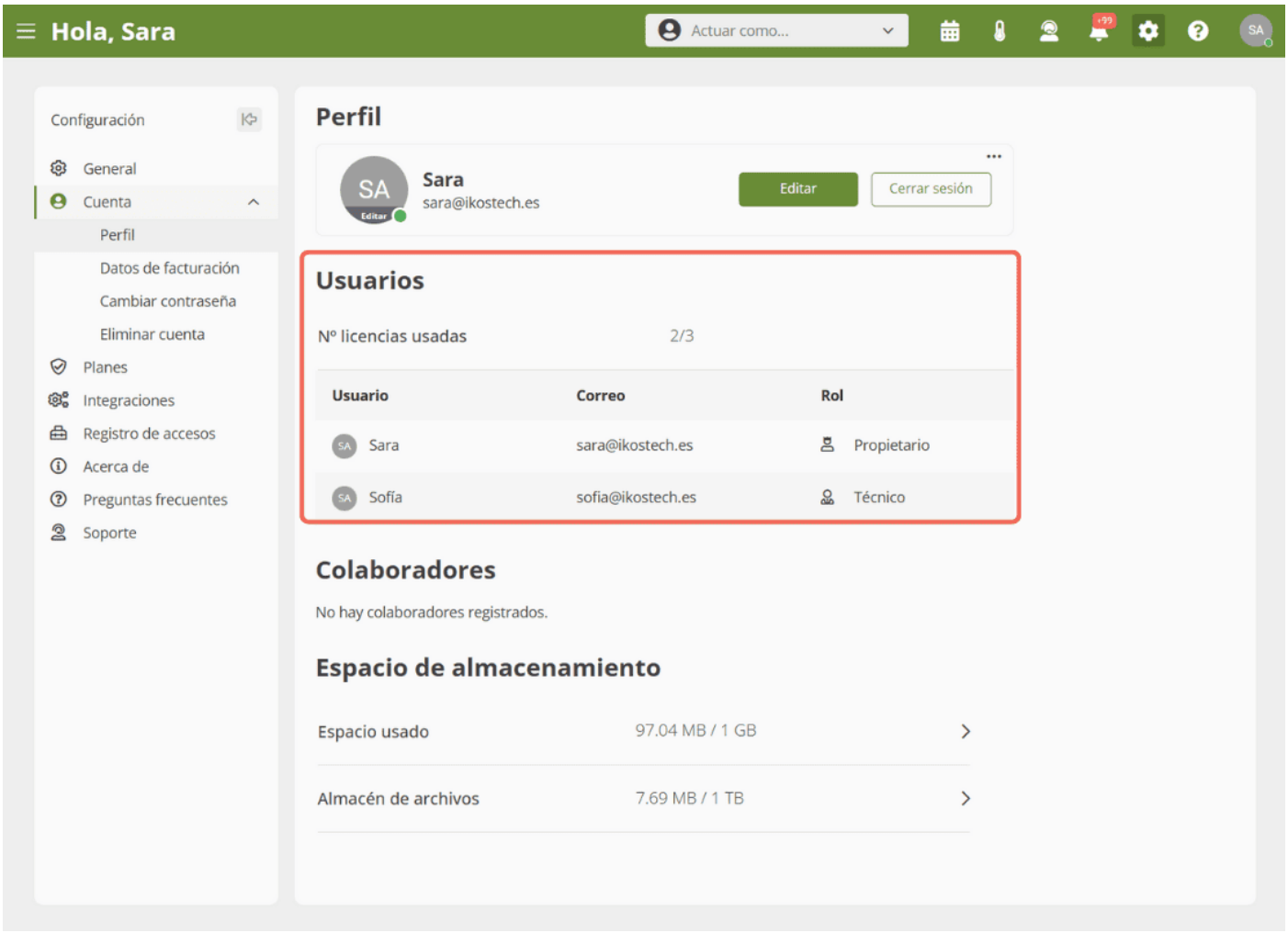
Hola, Sara
Actuar como...
Configuración
General
Cuenta
Perfil
Datos de facturación
Cambiar contraseña
Eliminar cuenta
Planes
Integraciones
Registro de accesos
Acerca de
Preguntas frecuentes
Soporte
Perfil
SA
Editar
Sara
sara@ikostech.es
Editar
Cerrar sesión
Usuarios
Nº licencias usadas
2/3
Usuario
Correo
Rol
SA
Sara
sara@ikostech.es
Propietario
SA
Sofía
sofia@ikostech.es
Técnico
Colaboradores
No hay colaboradores registrados.
Espacio de almacenamiento
Espacio usado
97.04 MB / 1 GB
Almacén de archivos
7.69 MB / 1 TB