Cómo ver el espacio usado por la aplicación

Configuraciones · https://help.ikosadvanced.com/doc/espacio-usado/

Cómo ver el espacio usado por la aplicación

Si quieres comprobar cuánto **espacio** está usando la aplicación de Ikos, sigue estos pasos:



Desde la aplicación móvil

1. Ve a configuración ⚙

Accede al menú inferior y pulsa **"Menú"** en la esquina inferior izquierda y selecciona **"Configuración".**

Menú >> Configuración

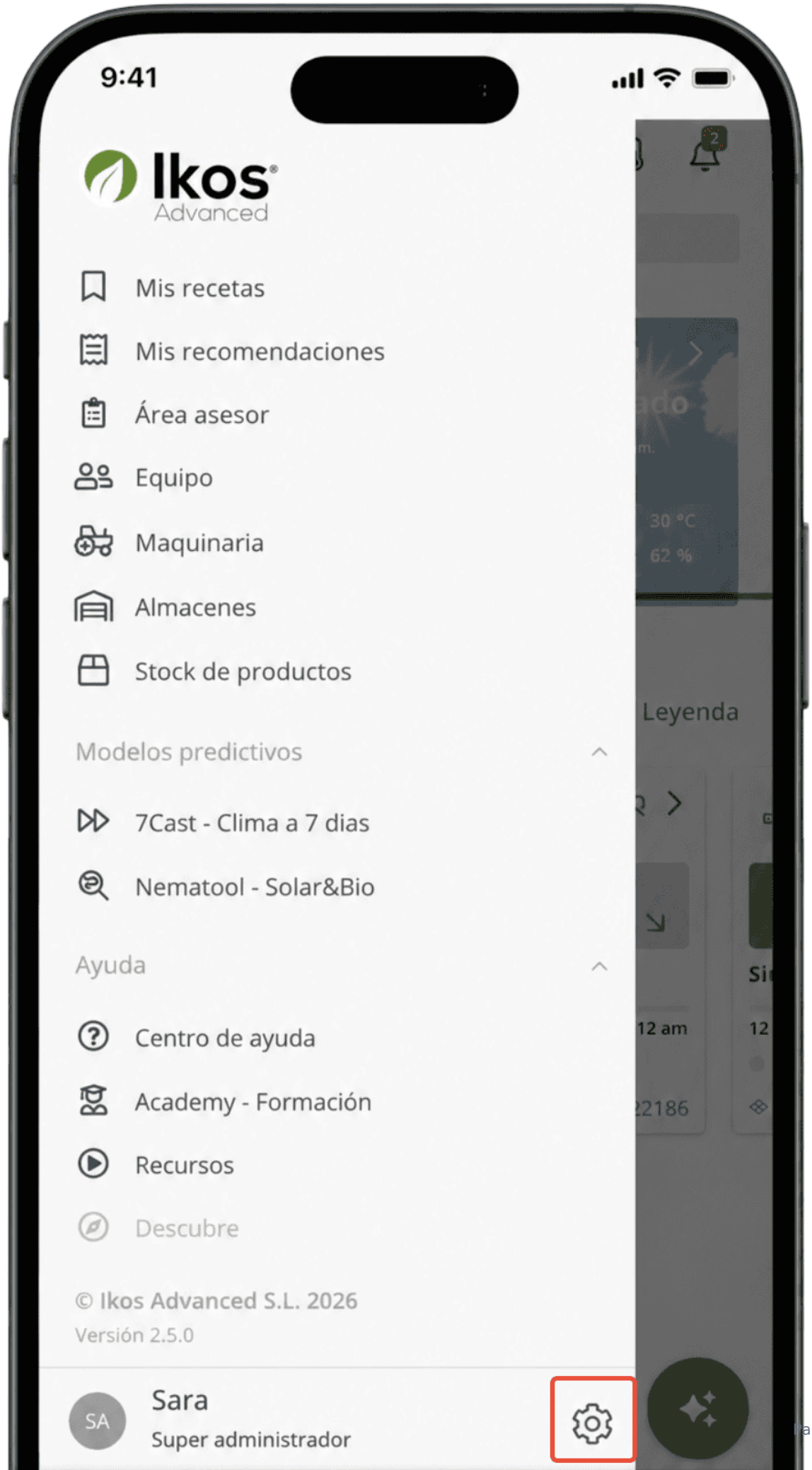
9:41
Ikos
Advanced
Mis recetas
Mis recomendaciones
Área asesor
Equipo
Maquinaria
Almacenes
Stock de productos
Modelos predictivos
7Cast - Clima a 7 dias
Nematool - Solar&Bio
Ayuda
Centro de ayuda
Academy - Formación
Recursos
Descubre
© Ikos Advanced S.L. 2026
Versión 2.5.0
SA
Sara
Super administrador
Leyenda
30 °C
62 %
12 am
22186

2. Selecciona "Cuenta"

Dentro de **"Configuración",** selecciona **"Cuenta"**.

Configuración >> Cuenta

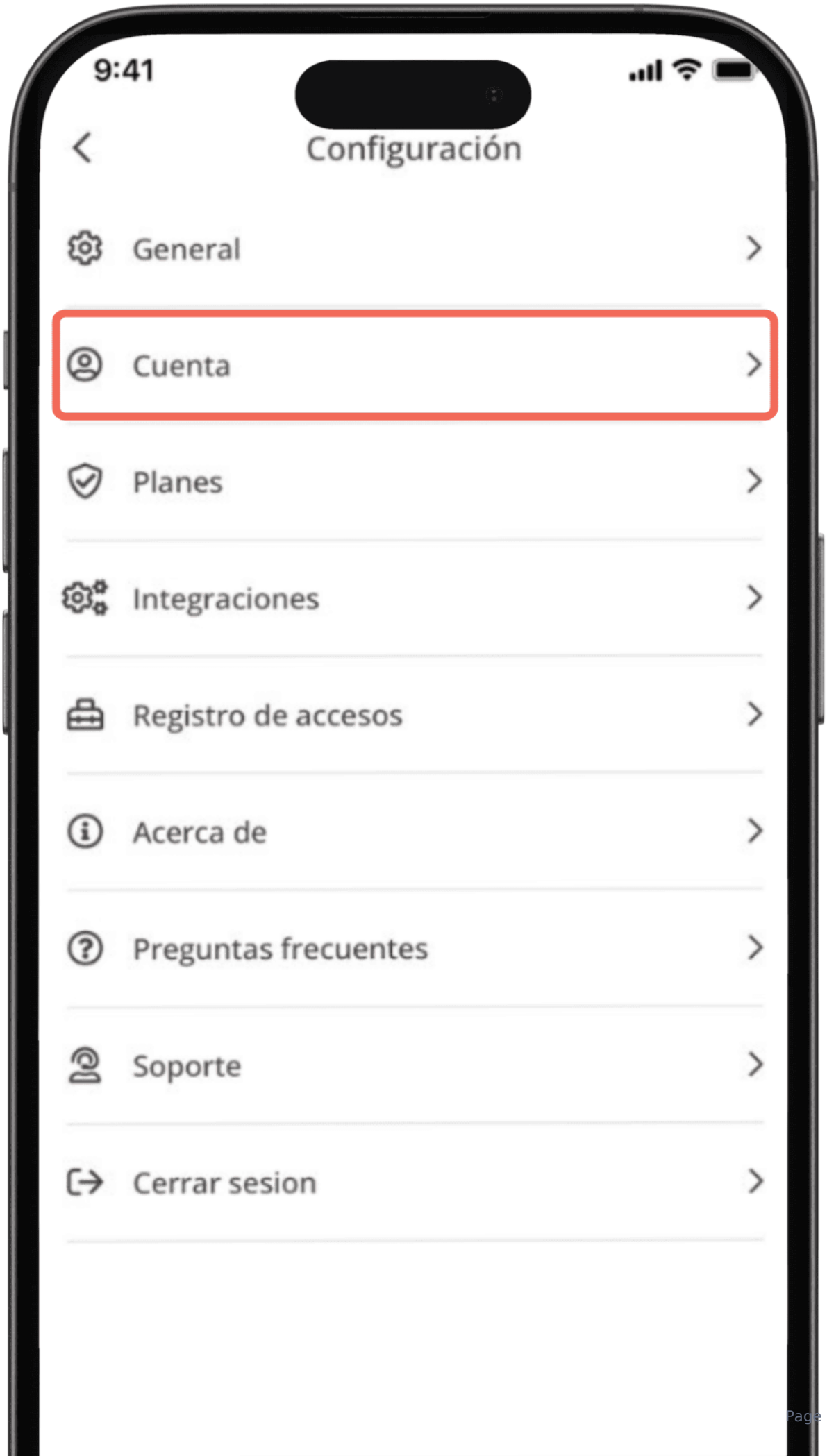
9:41
Configuración
General
Cuenta
Planes
Integraciones
Registro de accesos
Acerca de
Preguntas frecuentes
Soporte
Cerrar sesion

3. Luego, pulsa en "Perfil"

Cuenta >> Perfil


9:41
Cuenta
Perfil
Datos de facturación
Cambiar contraseña
Eliminar cuenta

4. Desplázate y encontrarás "Espacio usado"

- Desplázate hacia abajo en la ventana de perfil. Aquí verás una sección que muestra el espacio de almacenamiento utilizado


9:41
Perfil
Teléfono
+34 607 084 567
Correo electrónico
juanruiz@ikostech.es
Rol de usuario
Administrador
Usuarios
Nº licencias usadas
2/3
SA
sofia@ikostech.es
Técnico
Colaboradores
No hay colaboradores registrados.
Espacio de almacenamiento
Espacio usado
158.27 MB / 1 GB
Almacén de archivos
7.72 MB / 1 TB

¡Y listo! Ahora podrás ver cuánto espacio está utilizando la aplicación en tu dispositivo móvil

Desde la aplicación web

1. Ve a configuración ⚙

Haz clic en el icono de **"Configuración"** del menú superior de color verde, situado en la esquina derecha de la pantalla.

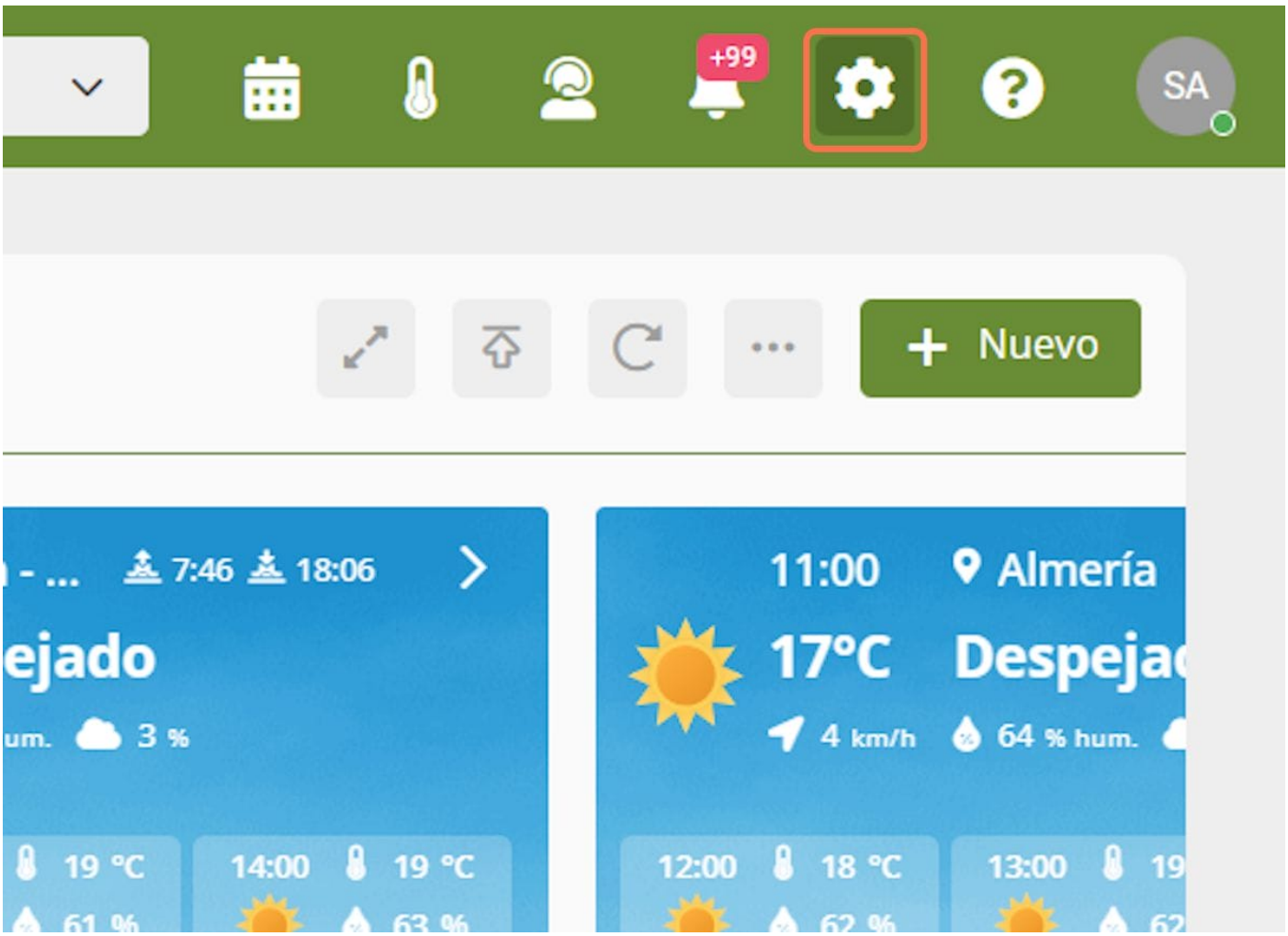

2. Selecciona "Cuenta"

- En el menú que se despliega, elige la opción **"Cuenta".**

Configuración >> Cuenta



3. Selecciona Perfil

Una vez en **"Cuenta"**, selecciona **"Perfil"** para ver todos los detalles de tu cuenta.

Cuenta >> Perfil



4. Revisa el espacio de almacenamiento

- Desplázate hacia abajo en la ventana de perfil. Aquí verás una sección que muestra el espacio de almacenamiento utilizado

Perfil >> Espacio de almacenamiento

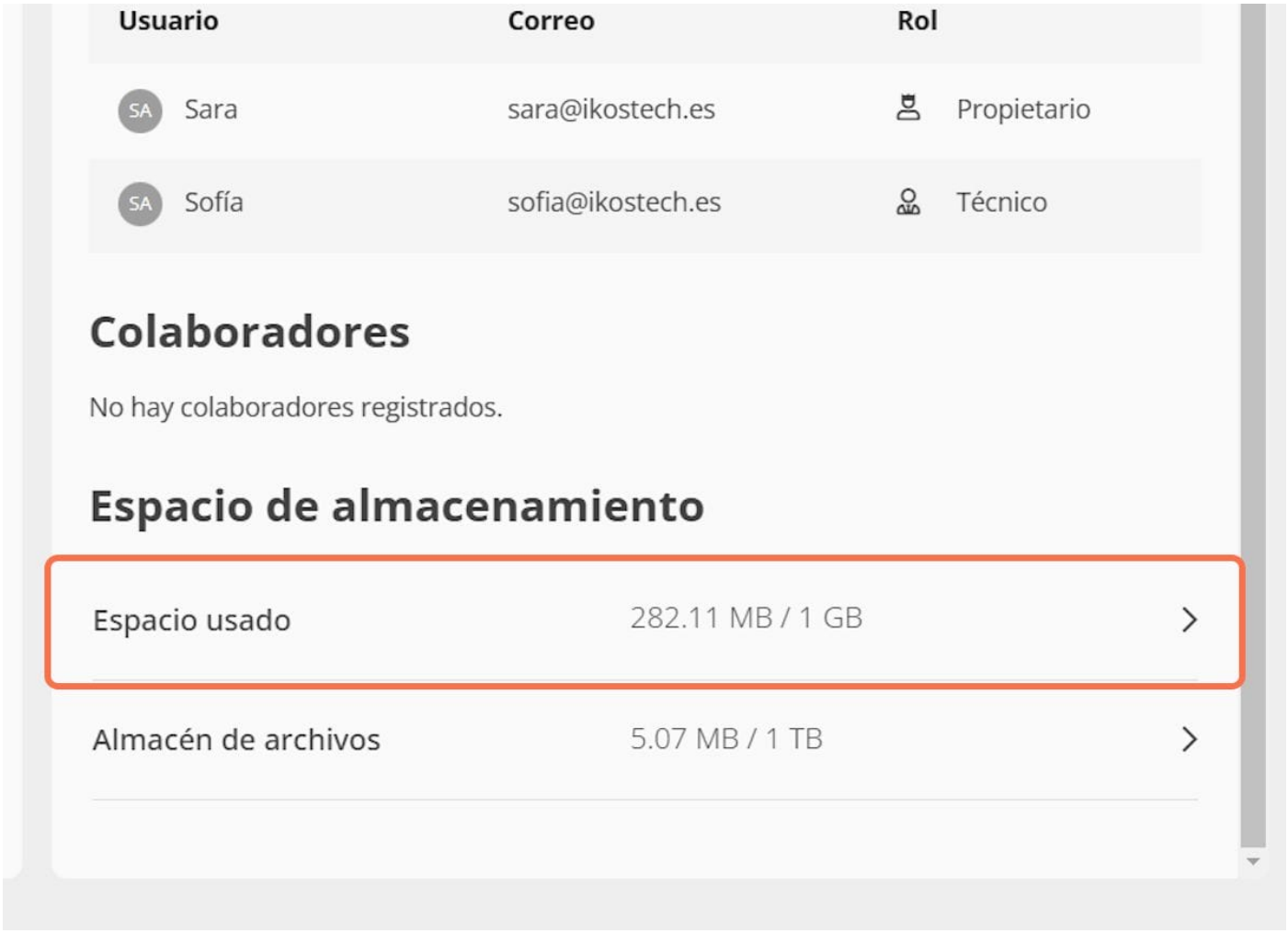

¡Y listo! Ahora podrás ver cuánto espacio está utilizando la aplicación en tu dispositivo móvil

Contenido

- Desde la aplicación móvil
- Desde la aplicación web