Cómo iniciar sesión

Cuenta y perfil · https://help.ikosadvanced.com/doc/iniciar-sesion/

Cómo iniciar sesión

Embedded media: https://media.ikosadvanced.com/videos/academy/iniciar-sesion.mp4

Iniciar sesión en la aplicación de Ikos es un proceso sencillo e intuitivo .

Desde la aplicación móvil

En Ikos dispones de varias **opciones** para **ingresar en tu cuenta**:

1. Con email y contraseña desde el móvil


13:38
94
Ayuda
ES
Ikos
Advanced
Hola, conecta tu cultivo
Correo electrónico
Contraseña
Recuérdame
Continuar
He olvidado la contraseña
Crear cuenta
O usa una de estas opciones:
Acceso biométrico

- Introduce tu **correo electrónico** de tu cuenta en Ikos y tu **contraseña** en los campos correspondientes.
- Selecciona **"Recuérdame"** para que se guarde tu sesión iniciada durante al menos 1 mes. *Pasado este tiempo, la aplicación volverá a solicitarte tus datos de acceso por seguridad.*


9:41
Ikos
Advanced
Hola, conecta tu cultivo
manuel@ikostech.es
Recuérdame
Iniciar sesión
He olvidado la contraseña
Crear cuenta
OK
Contraseñas
q w e r t y u i o p
a s d f g h j k l
z x c v b n m
123
space
@
.
return

2. Con acceso biométrico desde el móvil

- La autenticación biométrica **usa el reconocimiento facial o la huella digital para demostrar la identidad de un usuario de forma segura, personal y cómoda**.
- Si pulsas sobre **"Acceso biométrico"** accederás de manera directa a la app.


13:38
94
Ayuda
ES
Ikos
Advanced
Hola, conecta tu cultivo
Correo electrónico
Contraseña
Recuérdame
Continuar
He olvidado la contraseña
Crear cuenta
O usa una de estas opciones:
Acceso biométrico

3. Con cuentas sociales desde el móvil

También puedes iniciar sesión usando tu cuenta de **Google**, **Facebook** o **Microsoft** .


9:41
Ayuda
ES
Ikos
Advanced
Hola, conecta tu cultivo
Correo electrónico
Contraseña
Recuérdame
Iniciar sesión
He olvidado la contraseña
Crear cuenta
— O usa una de estas opciones —
Más opciones de inicio de sesión
Acceso biométrico

Para ello, sigue estos **pasos**:

1. Selecciona una cuenta social

Puedes ver más cuentas sociales pulsando sobre **"Más opciones de inicio de sesión".**


9:41
Vamos
Contacta con nosotros Inicia sesión para controlar tus cu
momento y mucho más.
Iniciar sesión con Google
Iniciar sesión con Microsoft
Iniciar sesión con Facebook
— O bien —
Crea tu cuenta

2. Accede con tu cuenta social

- Si eliges **Google**, por ejemplo, deberás seleccionar la cuenta de Google que quieres usar.
- Si aún no has iniciado sesión en tu cuenta de Google, Facebook o Microsoft, se te pedirá que **ingreses tus credenciales** (correo y contraseña) o que completes un proceso de autenticación.


10:18
78
Cancelar
accounts.google.com
AA
Iniciar sesión con Google
Selecciona una cuenta
para ir a Tuya Smart
Alicia Almagro
Mar
Usar otra cuenta
Para continuar, Google compartirá tu nombre, tu dirección de correo electrónico, tu preferencia de idioma y tu foto de perfil con Tuya Smart. Antes de usar esta aplicación, puedes leer la política de privacidad y los términos del servicio de Tuya Smart.
Español (España)
Ayuda
Privacidad
Términos

3. Permite el acceso y accede a Ikos

- Puede que se te solicite que permitas el acceso de la app a tu cuenta. **Acepta los permisos necesarios** para completar el inicio de sesión.
- Una vez completado, **volverás a la app de Ikos y verás la página de inicio**, donde ya estarás logueado y listo para usar.


9:41
Hola, Sara
Todas las fincas
SA
+1
Actuar como...
8:00
El Ejido
8:21
18:17
20°C
Despejado
16 Km/h
25 % hum.
9:00
22 °C
22 %
10:00
25 °C
19 %
11:00
28 °C
16 %
Últimas mediciones
Leyenda
Controller Nave 1
Última lectura: Hoy, 14:05
Raindrop
95-165
TenS
122
TenP
103
D.P.V
0.81
El Ejido (Nave sur)
80001048
Próximo riego
Control de riego y clima
Leyenda
Connect 01
Hoy, 14:05
C1
Ventanas Poniente
C3
Válvula 1
C5
Ventanas levante
El Ejido, Nave sur
Inicio
Fincas
Cultivos
Actividades
Más

Desde la aplicación web

Cuando accedas a la página de inicio de sesión, verás varias **opciones** para ingresar.

1. Con email y contraseña desde la web

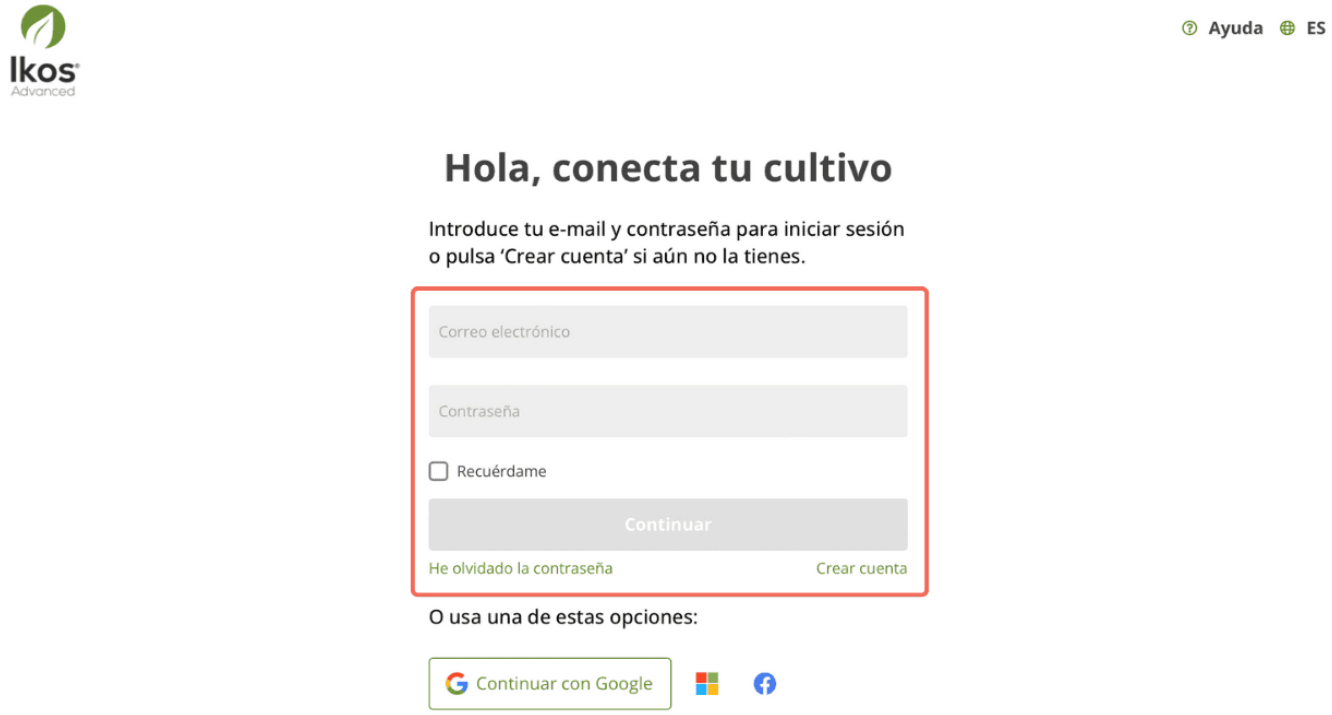

- Puedes introducir tu **correo electrónico** la cuenta de Ikos y la **contraseña** en los campos correspondientes.
- Selecciona **"Recuérdame"** para que se guarde tu sesión iniciada durante al menos 1 mes. Pasado este tiempo, la aplicación volverá a solicitarte tus datos de acceso por seguridad.

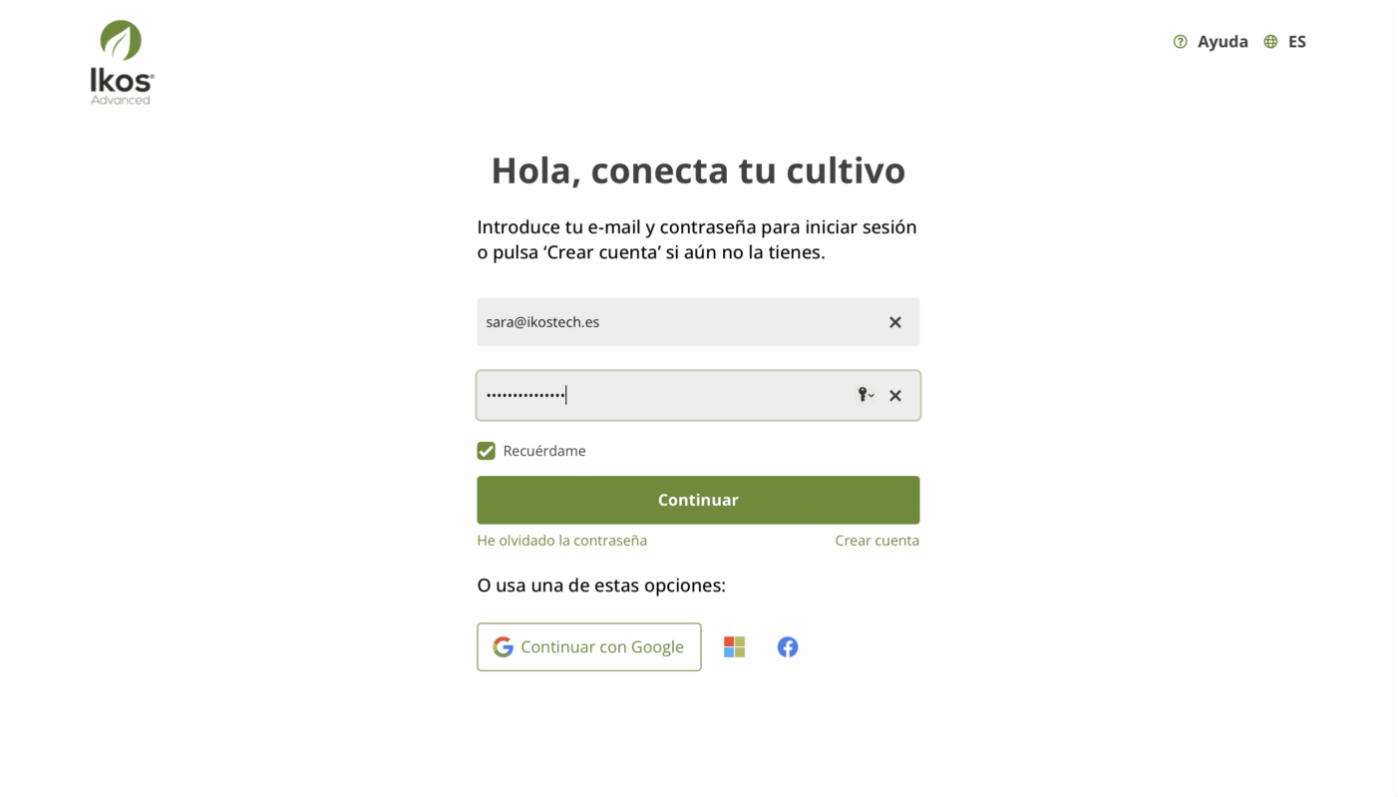

2. Con cuentas sociales desde la web

También puedes iniciar sesión usando tu cuenta de **Google**, **Facebook** o **Microsoft** .

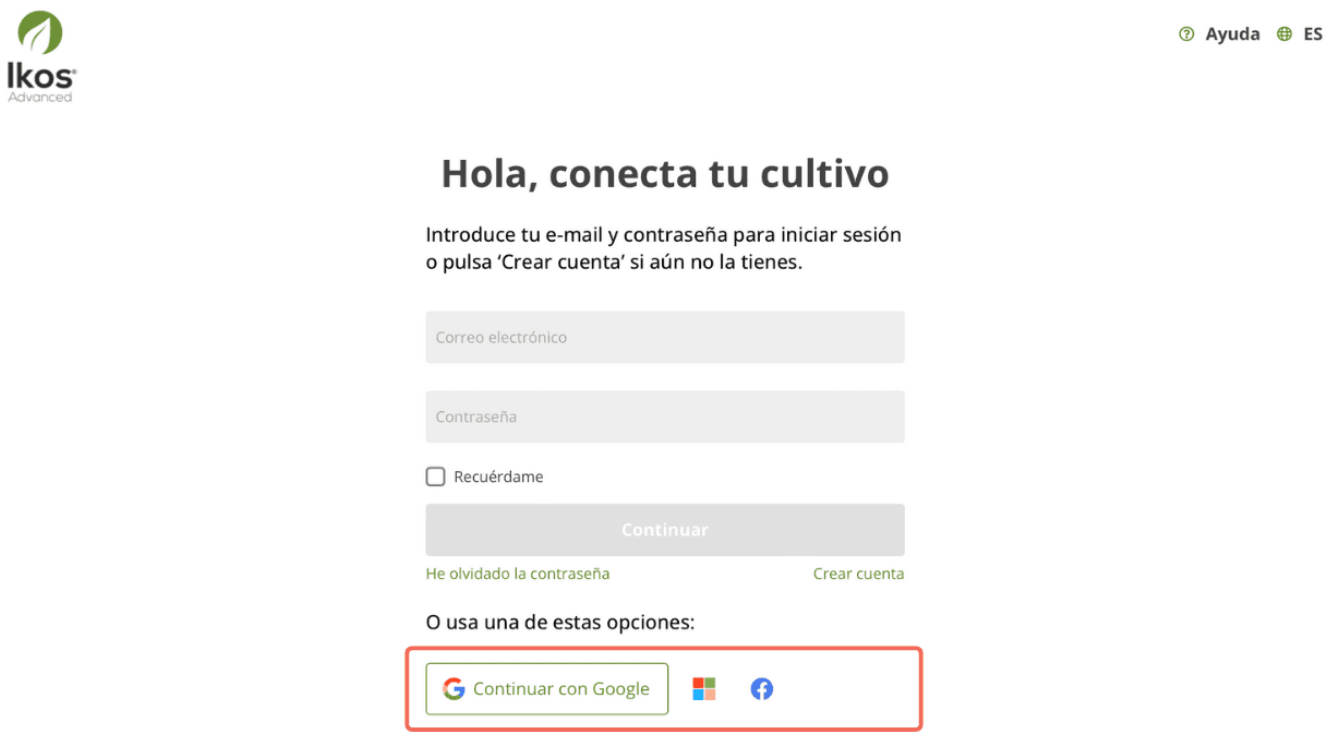

1. Selecciona una cuenta social

Puedes ver más cuentas sociales pulsando sobre **"Más opciones de inicio de sesión".**

2. Accede con tu cuenta social

- Si eliges **Google**, por ejemplo, deberás seleccionar la cuenta de Google que quieres usar.
- Si aún no has iniciado sesión en tu cuenta de Google, Facebook o Microsoft, se te pedirá que **ingreses tus credenciales** (correo y contraseña) o que completes un proceso de autenticación.

3. Permite el acceso y accede a Ikos

- Puede que se te solicite que permitas el acceso de la app a tu cuenta. **Acepta los permisos necesarios** para completar el inicio de sesión.
- Una vez completado, **volverás a la app de Ikos y verás la página de inicio**, donde ya estarás logueado y listo para usar.

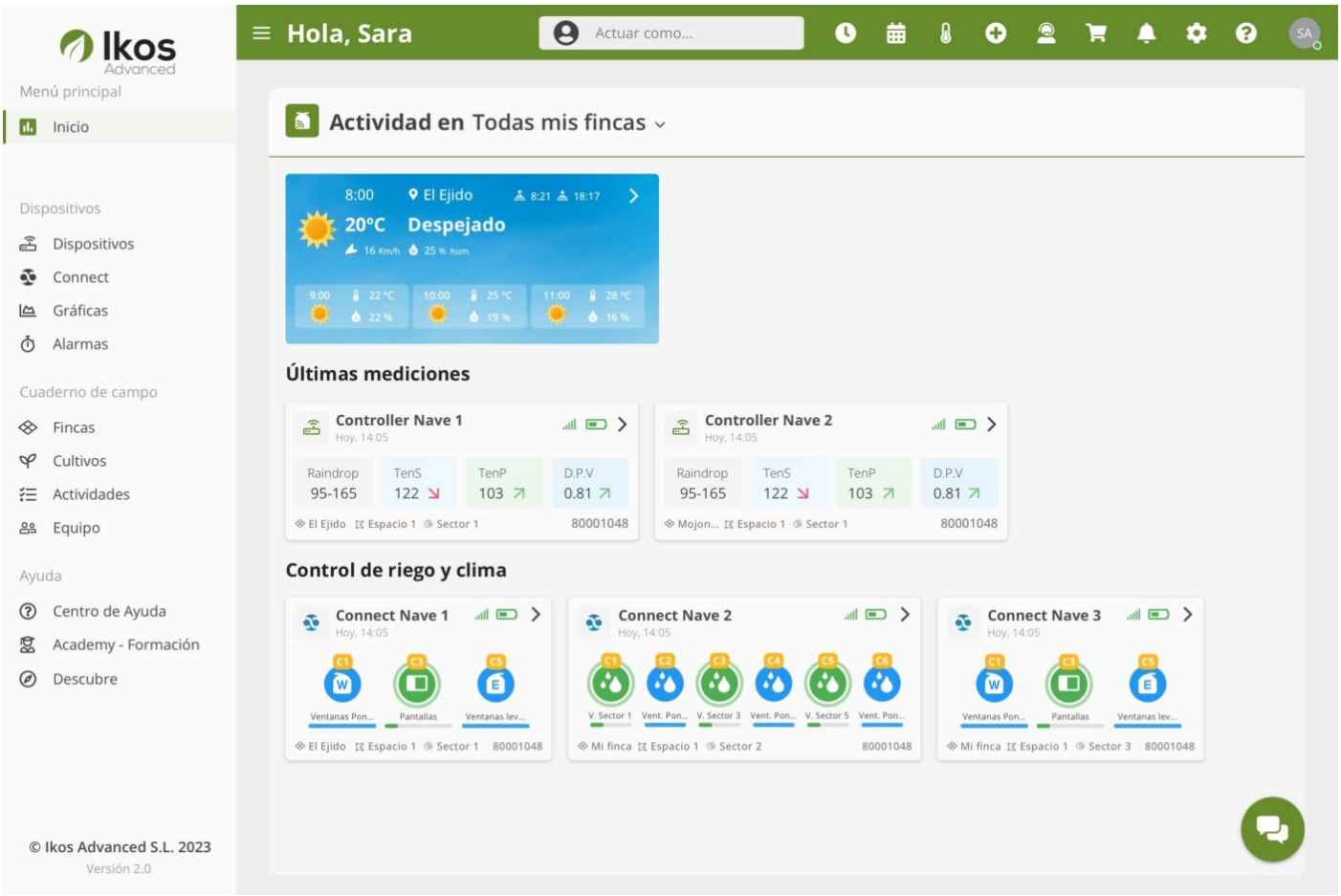

Contenido

- Desde la aplicación móvil
  - 1. Con email y contraseña desde el móvil
  - 2. Con acceso biométrico desde el móvil
  - 3. Con cuentas sociales desde el móvil
- Desde la aplicación web
  - 1. Con email y contraseña desde la web
  - 2. Con cuentas sociales desde la web